

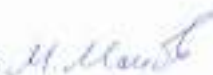
	БИЛАНС НА СОСТОЈБА	ОСТВАРЕНО	ПЛАНИРАНО	ОСТВАРЕНО	Споредбена анализа		Структурна анализа 2024(%)
		втор квартал 2023	втор квартал 2024	втор квартал 2024	оств.2024 / оств.2023 (%)	оств.2024 / план.2024 (%)	
	АКТИВА						
1	Парични средства	12.255.918	9.000.000	5.106.418	42%	57%	0,12%
2	Побарувања	99.764.426	38.000.000	47.135.371	119%	124%	1,14%
3	Залихи	13.829.476	14.000.000	18.447.331	133%	132%	0,45%
4	Краткорочни финансиски средства						
5	Други тековни средства (АВР)	91.855	90.000	76.841	84%	85%	0,002%
6	Тековна актива {1 + 2 + 3 + 4 + 5}	65.941.675	61.090.000	70.765.961	107%	116%	1,72%
7	Материјални средства и вложувања во недвижности	4.190.465.329	4.050.000.000	4.046.708.582	97%	100%	98,17%
8	Долгорочни финансиски вложувања						
9	Нематеријални средства	10.500	4.545.000	4.546.480	43300%	100%	0,1103%
10	Долгорочни финансиски средства						
11	Други средства						
12	Вкупна актива (6 + 7 + 8 + 9 + 10 + 11)	4.256.417.504	4.115.635.000	4.122.021.023	97%	100%	100%
13	Вонбилансна актива	5.963.303	5.900.000	6.146.426	103%	104%	

02-410/29
19.07.24

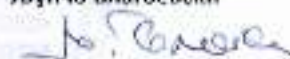
	ПАСИВА (Обврски и Акционерски капитал)	ОСТВАРЕНО	ПЛАНИРАНО	ОСТВАРЕНО	Споредбена анализа		Структурна Анализа 2023 (%)
		втор квартал 2023	втор квартал 2023	втор квартал 2023	оств. 2023 / оств. 2022 (%)	оств. 2023/ оств. 2023 (%)	
14	Краткорочни обврски	3.792.418	3.000.000	6.010.469	158%	200%	0,15%
15	Одложено плаќање на трошоци и приходи (ПВР)	7.758.619	0	0	0%		0,00%
16	Тековни обврски (14+15)	11.551.037	3.000.000	6.010.469	52%	200%	0,15%
17	Долгорочни обврски	4.128.934.276	4.128.934.276	4.128.934.276	100%	100%	100,17%
18	Други долгорочни обврски и резервизања за ризици и трошоци						
19	Нетековни обврски (17+18)	4.128.934.276	4.128.934.276	4.128.934.276	100%	100%	100,17%
20	Обврски (16+19)	4.140.485.313	4.131.934.276	4.134.944.745	100%	100%	100,31%
21	Капитал	1.445.005.155	1.443.926.774	1.443.926.774	100%	100%	
22	Акумулирана загуба	-1.340.389.690	-1.402.195.290	-1.402.195.290	105%	100%	
23	Резерви	12.683.656	12.683.656	12.683.656	100%	100%	
24	Ревалоризациони резерви						
25	Загуба за деловната година (I + II квартал)	1.366.930	70.714.416	67.338.862	4926%	95%	
26	Вкупен капитал (21+22+23+24+25)	115.932.191	-16.299.276	-12.923.722	-11%	79%	-0,31%
27	Вкупно обврски и капитал (20+26)	4.256.417.504	4.115.635.000	4.122.021.023	97%	100%	100,00%
28	Вонбилансна пасива	5.963.303	5.900.000	6.146.426	103%	104%	

Пробиштип
19.07.2024 година

Подготвил: Митко Маџов



в.д.Директор
Љупчо Благоевски




02-410/26
 19.07.24

РБ	БИЛАНС НА УСПЕХ	ОСТВАРЕНО	ПЛАНИРАНО	ОСТВАРЕНО	Споредбена анализа		Структурна анализа 2024 (%)
		втор квартал 2023	втор квартал 2024	втор квартал 2024	оств.2024 / оств.2023 (%)	оств.2024 / план.2024(%)	
29	Приходи од продажба	9.520.558	11.832.500	11.382.760	120%	96%	93,79%
30	Останати оперативни приходи	0	27.500	243.848		887%	2,01%
31	Вкупно оперативни приходи (29+30)	9.520.558	11.860.000	11.626.608	122%	98%	95,80%
32	Потрошени сировини и материјали	687.652	778.000	558.032	80%	72%	1,25%
33	Трошоци за работените	4.315.324	5.311.100	5.006.881	116%	94%	11,23%
34	Амортизација на материјални средства	34.862.623	35.500.000	36.047.959	104%	102%	80,93%
35	Вредносно усогласување на тековни средства						
36	Набавна вредност на продадени стоки						
37	Останати оперативни расходи	1.387.237	4.456.943	2.939.779	212%	66%	6,59%
38	Вкупно оперативни расходи (32+33+34+35+36+37)	41.262.836	46.045.443	44.602.651	108%	97%	100,00%
39	Добивка/Загуба од оперативно работење (31-38)	-31.742.278	-34.185.443	-32.976.043	104%	96%	
40	Приходи од финансирање	425.487	500.500	509.916	120%	102%	4,20%
41	Расходи од финансирање	630	3.750				0,00%
42	Добивка/Загуба пред оданочување (39+40-41)	-31.317.421	-33.688.693	-32.466.127	104%	96%	
43	Данок на добивка						
44	Нето добивка / загуба	-31.317.421	-33.688.693	-32.466.127	104%	96%	

ВКУПНИ ПРИХОДИ (31 + 40)	9.946.045	12.360.500	12.136.524	122%	98%
ВКУПНИ РАСХОДИ (38 + 41)	41.263.466	46.049.193	44.602.651	108%	97%
РЕЗУЛТАТ ОД РАБОТАТА	-31.317.421	-33.688.693	-32.466.127	104%	96%

ВКУПНИ ПРИХОДИ (31 + 40)	9.946.045	12.360.500	12.136.524	122%	98%
ТРОШОЦИ БЕЗ АМОРТИЗАЦИЈА (38 + 41 - 34)	6.400.843	10.549.193	8.504.692	133%	81%
РЕЗУЛТАТ ОД РАБОТАТА БЕЗ АМОРТИЗАЦИЈА	3.545.202	1.811.307	3.631.832	102%	201%

Пробиштип
 19.07.2024 година

Подготвил: Митко Маџов *M. Mажов*

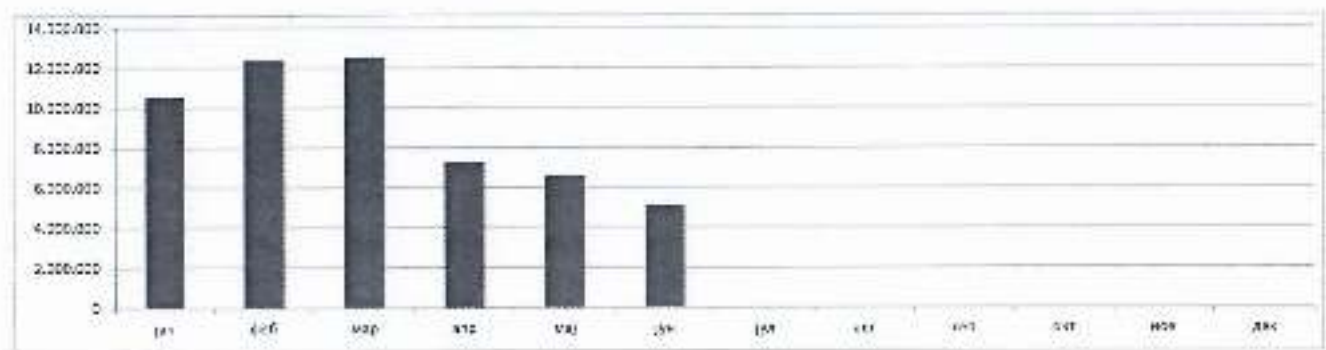
в.д.Директор
 Љупчо Благоевски

Љ. Благоевски

№ 02-410/31
13.07.24

ИЗВЕШТАЈ ЗА ПАРИЧНИТЕ ТЕКОВИ	1	2	3	4	5	6	7	8	9	10	11	12	Вкупно
Нето добивка / загуба по одредена укини	0	0	0	0	0	0	0	0	0	0	0	0	0
Амортизација на материјални средства	0	0	0	0	0	0	0	0	0	0	0	0	0
Вредностно намалување на тековни средства	0	0	0	0	0	0	0	0	0	0	0	0	0
Побарувања од купувачите	0	0	0	0	0	0	0	0	0	0	0	0	0
Залог	0	0	0	0	0	0	0	0	0	0	0	0	0
Однесани добивки	1,356,533	1,441,101	2,258,777	806,505	621,849	3,404,393	0	0	0	0	0	0	0
АВР	0	0	0	0	0	0	0	0	0	0	0	0	0
ПВР	0	0	0	0	0	0	0	0	0	0	0	0	0
Парични средства од оперативни активности	0	0	0	0	0	0	0	0	0	0	0	0	0
Парични средства од инвестиции	0	0	0	0	0	0	0	0	0	0	0	0	0
Парични средства од финансиски активности	0	0	0	0	0	0	0	0	0	0	0	0	0
Кратгорочни сберов	0	0	0	0	0	0	0	0	0	0	0	0	0
Долгорочни сберов	0	0	0	0	0	0	0	0	0	0	0	0	0
Кредит	0	0	0	0	0	0	0	0	0	0	0	0	0
Улогирани депозити	0	0	0	0	0	0	0	0	0	0	0	0	0
Нето зголемување / намалување на парични теккови	0	0	0	0	0	0	0	0	0	0	0	0	0
Парични средства на почетокот на периодот	9,212,841	10,551,571	12,376,217	12,512,931	7,259,204	6,600,384	5,106,418	0	0	0	0	0	0
Парични средства на крајот на периодот	12,631,571	12,376,217	12,512,931	7,259,204	6,600,384	5,106,418	0	0	0	0	0	0	0

ГРАФИЧКИ ПРИКАЗ	јан	фев	мар	апр	мај	јун	јул	авг	сеп	окт	ное	дек
Парични средства на крајот на периодот	10,631,571	12,376,217	12,512,931	7,259,204	6,600,384	5,106,418	0	0	0	0	0	0



МОМЕНТАЛНА ЛИКВИДНОСТ	јан	фев	мар	апр	мај	јун	јул	авг	сеп	окт	ное	дек
Парични средства на крајот на периодот	7,75	6,39	5,94	8,10	10,51	1,60						

Гробиштип
15.07.2024 година

Подготвил: Мило Мисир
M. Misir

в.д.Директор
Љупчо Блажевски
Ljupcho Blazevski

02-410/30
 19.07.24

ПРЕГЛЕД НА КРЕДИТИ		ИЗНОС на основица	ИЗНОС на камата	Каматна стапка	Износ на месечен ануитет	Вкупно исплатено	Преостанат долг	Преостанат а камата	Времетраење (од - до, Вк. години)
КРАТКОРОЧНИ КРЕДИТИ									
1	Кредит 1 Банка А								
2	Кредит 2 Банка А								
3	Кредит 3 Банка Б								
4	Кредит 4 Банка В								
5	Вкупно краткорочни кредити (1 + 2 + 3 + 4)								
ДОЛГОРОЧНИ КРЕДИТИ									
6	Кредит (безкаматен) од Министерство за финансии*	61.350.841	0	0	511.257	0	61.350.841	0	2029-2038 (10 години)
7	Кредит 2 Банка А								
8	Кредит 3 Банка Б								
9	Кредит 4 Банка В								
10	Вкупно долгорочни кредити (6 + 7 + 8 + 9)	61.350.841	0	0	511.257	0	61.350.841	0	2029-2038 (10 години)
11	Вкупно (5 + 10)	61.350.841	0	0	511.257	0	61.350.841	0	2029-2038 (10 години)

Кредитот е искажан во евра, а од Министерство за финансии е доделен во јапонски јени.

Пробиштип
 19.07.2024 година

Подготвил: Митко Маџов *М. Маџов*

в.д.Директор
 Љупчо Благоевски
Љ. Благоевски

РБ	СПЕЦИФИРАНИ ПРИХОДИ	ОСТВАРЕНО	ПЛАНИРАНО	ОСТВАРЕНО	Споредбена анализа		Структурна анализа 2024(%)
		втор квартал 2023	втор квартал 2024	втор квартал 2024	оств.2024 / оств.2023 (%)	оств.2024 / план.2024 (%)	
	Приходи од дејноста						
1	Приход од продажба на вода за пиење	9.308.389	10.820.000	10.363.763	111,34	95,78	85,39
2	Приход од вода за наводнување	206.735	1.000.000	1.013.605	490,29	101,36	8,35
3	Приход од струја	5.434	5.000	5.392	99,23	107,84	0,04
4	Приход од приклучоци за наводнување						
5	Останати приходи		7.500				
6	Вкупни оперативни приходи (1+2+3+4+5)	9.520.558	11.832.500	11.382.760	119,56	96,20	93,79
	Останати приходи						
7	Приход од евиденција на цевки на залиха со одлука на Управен одбор			192.600			1,59
8	Приход по судски одлуки (судски спорови)		25.000	51.248		204,99	0,42
9	Приход од надомест на штети од осигур.комп.		2.500				
10	Приходи од затезни камати од купоп.односи	425.217	500.000	509.781	119,89	101,96	4,20
11	Приход од камати од деловни банки	270	500	135	50,00	27,00	0,001
12	Вкупно останати приходи (7+8+9+10+11)	425.487	528.000	753.764	177,15	142,76	6,21
13	Вкупно приходи (6+12)	9.946.045	12.360.500	12.136.524	122,02	98,19	100,00

Пробиштип
19.07.2024 година

Подготвил: Милко Маџосе

М. Маџосе

в.д.Директор
Љупчо Благоевски

Љ. Благоевски


02-410/32
 19.07.24

РБ	СПЕЦИФИРАНИ ПРИЛИВИ И ОДЛИВИ	ОСТВАРЕНО	ПЛАНИРАНО	ОСТВАРЕНО	Споредбена анализа		Структурна анализа 2024(%)
		втор квартал 2023	втор квартал 2024	втор квартал 2024	оств.2024 / оств.2023 (%)	оств.2024 / план.2024 (%)	
ПРИЛИВИ							
1	Вкупно расположиви средства - кеш основа (1А+1Б)	25.740.551	25.140.500	20.508.366	80	82	100
1А	Салдо на жиро сметки на 01.04.	10.432.870	12.000.000	12.512.931	120	104	61
1Б	Вкупни приливи (1,1 - 1,11)	15.307.681	13.140.500	7.995.435	52	61	39
1.1	Приход од продажба на вода за пиење	8.890.381	13.000.000	7.975.756	90	61	39
1.2	Приход од продажба на вода за наводнување	88.770	100.000	1.544	2	2	0,01
1.3	Приход од продажба на струја	12.471	5.000				
1.4	Приход од камати од деловни банки	270	500	135	50	27	0,001
1.5	Приход од надомест на штети од осигур.компанији		2.500				
1.6	Приход од неплата по судски одлуки		25.000	18.000		72	0,09
1.7	Приход од камата од купопродажни договори	5.416					
1.8	Побарувања од државни органи и институции	3.414.558					
1.9	Буџет на РСМ	1.839.245					
1.10	Донација од ЦМСР Р.Словенија	1.056.570					
1.11	Останати приходи		2.500				

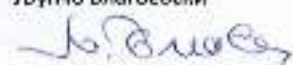
ОДЛИВИ							
2	Вкупно расположиви средства - кеш основа (2А+2Б)	25.740.551	25.140.500	20.508.366	80	82	100
2А	Салдо на жиро сметки на 30.06.	12.255.918	9.000.000	5.106.418	42	57	25
2Б	Вкупни одливи (2,1 - 2,6)	13.484.633	16.140.500	15.401.948	114	95	75
2.1	Исплатени авансовоња	6.934.970	7.000.000	6.678.024	125	124	42
2.2	Платени даноци и надомест за вода	56.746	100.000	13	0,02	0,01	0,0001
2.3	Плата и надоместоци на плата	4.223.267	5.202.500	4.949.346	117	95	24
2.4	Надомест на УД и НО	75.000	243.250	241.002	321	99	1
2.5	Електрична енергија	229.138	204.250	263.151	115	129	1
2.6	Останати трошоци и услуги	1.965.512	3.390.500	1.270.412	65	37	6

Пробиштип
 19.07.2024 година

Подготвил: Митко Маџе



в.д.Директор
 Љупчо Благоевски




02-410/28
19.07.24

РБ	СПЕЦИФИРАНИ РАСХОДИ	ОСТВАРЕНО	ПЛАНИРАНО	ОСТВАРЕНО	Споредбена анализа		Структурна анализа 2024 (%)
		втор квартал 2023	втор квартал 2024	втор квартал 2024	оств.2024 / оств.2023 (%)	оств.2024 / плани.2024 (%)	
	Расходи од дејноста						
401	Трошоци за материјали	111.904	130.500	104.273	93,18	79,90	0,23
4010	Потрошен канцелариски материјал	49.075	53.000	71.075	144,83	134,10	0,16
4011	Материјали за чистење и одржување	19.141	25.500	33.198	173,44	130,19	0,07
40110	Средства против COVID-19		1.000				
4014	Работни униформи и обувки - ЛЭС	43.688	42.500				
4016	Набавка на реагенси за лабораторија		8.500				
403	Трошоци за енергија	380.674	455.500	389.722	102,38	85,56	0,87
4030	Електрична енергија	194.185	173.000	223.009	114,84	128,91	0,50
4031	Плин		10.500	3.882		36,97	0,01
4032	Масло за горење ЕЛ-1	34.824	39.000	7.002	20,11	17,95	0,02
4033	Трошоци за гориво	151.665	233.000	155.829	102,75	66,88	0,35
405	Трошоци за потрошен материјал и резервни делови	84.081	63.500	24.587	29,24	38,72	0,06
40501	Потрошени материјали и резервни делови за одржување на имот	84.081	63.500	24.587	29,24	38,72	0,06
408	Трошоци за ситен инвентар и автогуми	120.993	128.500	39.450	32,61	30,70	0,09
4080	Трошок за ситен инвентар	64.552	59.000	39.450	61,11	74,43	0,09
4081	Трошок за автогуми		50.000				
40812	Трошок за гуми за градежни машини	56.441	25.500				
410	Транспортни услуги	0	3.200	0			
4101	Транспортни услуги во патниот сообраќај		3.200				
411	Поштенски, телефонски и интернет услуги	76.582	136.900	114.242	149,18	83,45	0,26
41101	Услуги за фиксна телефонија	15.000	15.000	15.000	100,00	94,34	0,03
41102	Услуги за мобилна телефонија	53.501	106.000	93.332	174,45	88,05	0,21
4112	Поштарина (писма и други пратки)	8.081	15.000	5.910	73,13	39,40	0,01
413	Услуги за одржување и заштита	88.398	2.456.466	1.803.279	2.039,95	73,41	4,04
41301	Одржување на возила		125.000	255.563		204,45	0,57
41302	Одржување на ПП апарати и хидранти		9.500				
41303	Одржување на централна климатизација		127.100				
41304	Одржување на зафати, цевководи и шахти	42.250	106.000				
413041	Одржување на зафати, цевководи и шахти (ГИП, Т8, дел одржување)		1.418.818	1.418.818		100,00	3,18
413042	Одржување на зафати, цевководи и шахти (ГИП, Т11, дел одржување)		120.000	120.000		100,00	0,27
41305	Одржување на ХМО во темелна заваралница		30.700				
41306	Одржување на СКАДА системот		30.700				
41307	Одржување на електроенергет објекти и електрични инсталации		106.000				
41308	Надворешно и внатрешно санирање на објекти од ХС Злетовица		63.500				

41309	Одржување на постројки и опрема (комп., копири, моб.тел., и др.)		30.700				
41310	Метало бразерски услуги		30.700				
41311	Одржување и годишен преглед на дигалки во темелна затварач.		6.350				
41312	Одржување на бислинери на Брана Кнежево, Зафат1 и Зафат 3		6.350				
41313	Одржување на книговодствен програм	8.898	8.898	8.898	100,00	100,00	0,02
41314	Одржување на УПС-и вградени во системите на ХС Злетовица	17.250	30.700				
41315	Сервисирање на АУММ мотори за далечинско управување		137.700				
41316	Одржување и доградба на WEB страна		6.350				
41317	Одржување на катодна заштита и редовен периодичен преглед		30.700				
41318	Останати неспомнати одржувања	20.000	30.700				
415	Комунални услуги	13.716	25.200	13.400	97,70	53,17	0,03
4150	Трошоци за вода и смет	13.716	16.700	13.400	97,70	80,24	0,03
4154	Услуги за дератизација		8.500				
417	Трошоци за реклама, промоција и саеми	67.503	80.986	74.636	110,57	92,16	0,17
4170	Трошоци за реклама, промоција во земјата		6.350				
41701	Трошоци за реклама, промоција во земјата (ГИП, ТГ, дел нови ина.)	67.503	74.636	74.636	110,57	100,00	0,17
419	Останати услуги	604.123	698.079	237.216	39,27	33,98	0,53
41901	Услуги за контрола на квалитет на вода-месечна анализа	43.732	67.500	43.700	99,93	64,74	0,10
41902	Услуги за контрола на квалитет на вода-комплексна анализа	58.500	100.000				
41903	Вонредни анализи на површинска вода		6.350				
41904	Услуги за контрола на квалитет на вода-профил на брана		233.050	113.950		48,90	0,26
41905	Изработка на елаборат за следење на наносот во акумулацијата	380.000					
41906	Изработка на елаборат за анализа и оценка на стабилноста и функционалноста на брана Кнежево и придружните објекти	101.000	127.119	48.500	48,02	38,15	0,11
41907	Трошоци за атестирање на добра (калибрација на инструменти)		10.590				
41908	Техничко набљудување (оскултација) на брана Кнежево		84.700				
41909	Годишен преглед и одржување на дизелагрегатите		6.350				
41910	Годишен преглед и сервис на тракторни маш. (ровокопач и трактор)	6.000	30.720	6.000	100,00	19,53	0,01
41911	Регистрација на возила	10.611	11.180	10.566	99,58	94,51	0,02
41912	Трошоци за фотокопирање, прелиси и слично		2.120				
41913	Стручни работи од областа на безбедност и здравје при работа		5.720	13.500		236,01	0,03
41914	Услуги за исклучување и вклучување на далечоводи и трафостаници		4.230				
41915	Надзор за инвестициски активности		6.350				
41916	Останати неспомнати услуги	4.280	2.100	1.000	23,36	47,62	0,002
421	Плата и надоместоци на плата	4.273.267	5.202.500	4.949.346	117,19	95,13	11,10
421	Плата и надоместоци на плата	4.273.267	5.202.500	4.949.346	117,19	95,13	11,10
422	Останати трошоци за вработените	33.720	32.500	21.501	63,75	66,16	0,05
4225	Помош во случај на смрт на член на потесно семејство	33.720					
4227	Надомест за превоз од и до работа		25.000	21.501		86,00	0,05


4228	Други видови награди за вработени		7.500				
440	Дневници и др. трош. за службени патувања	8.537	50.750	30.034	351,81	59,18	0,07
4400	Дневници за службени патувања во земјата		22.500	22.500			
4401	Дневници за службени патувања во странство						
4402	Трош. за превоз за службени патувања во земјата		750				
4403	Трош. за превоз за службени патувања во странство						
4406	Трош. за ноќевања на службени патувања во земјата		12.500				
4407	Трош. за ноќевања на службени патувања во странство						
4408	Потарини, паркирања и слични трошоци	8.537	15.000	7.534	88,25	50,23	0,02
441	Надоместоци на трошоци на вработените	49.800	25.350	6.000	12,05	23,67	0,01
4414	Трош. за систематски и лекарски прегледи	22.800					
4415	Трош. за образование и усавршување на вработените	27.000	23.300	6.000	22,22	25,75	0,01
4416	Трошок за овластен сметководител и сметководител		2.050				
442	Надомест и други примања на членови на УО и НО	75.000	250.750	244.837	326,45	97,64	0,55
4420	Надомест на членови на УО и НО	75.000	243.250	241.002	321,34	99,08	0,54
4422	Трош. за превоз на членови на УО и НО		7.500	3.835		51,13	0,01
444	Трошоци за репрезентација	30.883	80.000	57.867	187,37	72,33	0,13
44401	Трош. за репрезентација по угостителски објекти	24.700	50.000	14.774	59,81	29,55	0,03
44402	Трош. за репрезентација во административно-деловен објект	6.183	30.000	43.093	696,95	143,64	0,10
445	Трошоци за осигурување на имот	67.422	80.000	62.396	92,55	78,00	0,14
4451	Трош. за осигурување на материјални средства	67.422	80.000	62.396	92,55	78,00	0,14
446	Банкарски услуги	54.372	58.192	55.332	101,77	95,09	0,12
4460	Банкарски услуги (водење на сметки)	17.465	18.750	18.385	105,27	98,05	0,04
4462	Трошоци за платен промет (банкарски провизии)	4.205	6.250	4.745	112,84	75,92	0,01
4463	Трошоци за платен промет во странство	30.652	30.652	30.652	100,00	100,00	0,07
4469	Останати банкарски услуги (пресметка на каматни листи)	2.050	2.540	1.550	75,61	61,02	0,003
447	Административни, судски такси и чланарини	39.127	103.000	105.005	268,37	101,95	0,24
4473	Чланарина на здруженија, фондации и сојузи	5.068	5.000	5.939	117,19	118,78	0,01
44781	Административни такси	4.059	25.000	2.568	63,27	10,27	0,01
44782	Судски такси		50.000	54.452		108,90	0,12
44791	Надомест за Регулаторна комисија за енергетика и водни услуги	30.000	23.000	42.046	140,15	182,81	0,09
449	Останати трошоци	270.111	458.570	123.691	45,79	26,97	0,28
44901	Трошоци за договор за дело	76.903	20.000				
44902	Ревизија на финансиски извештаи	58.200	101.700	47.500	48,37	46,71	0,11
44903	Трошоци за агенција за припремени вработувања		21.180				
44904	Услуги за вештачење		42.370	8.000		18,88	0,02
44905	Товени за електронски потписи	8.574	22.000	20.700	241,43	94,09	0,05
44906	Адвокатски услуги		42.370	8.190		19,33	0,02

44907	Трошоци за извршители		50.000				
44908	Трош.за јавни огласи, имотни листови и друго	84.944	42.370	21.051	24,78	49,68	0,05
44909	Потарски услуги	1.490	50.000	18.250	1.224,83	36,50	0,04
44910	Изработка на елаборат за експропријација за Фаза 1		3.170				
44911	Трошоци за весници и стручна литература		10.590				
44912	Трошоци за овластен преведувач на албански јазик		2.100				
44913	Авторски хонорари		20.000				
44914	Трошоци за изработка на тендерска документација						
44915	Трошоци за стручни мислења, дозволи, одобренија и др.		30.720				
460	Загуби од расходирање на средства	0	0	47.878			0,11
4601	Неотплаћана вредност на расходирани средства			47.878			0,11
468	Казни, пенали, надоместоци на штети и друго	0	25.000	0			
4683	Надомест на штети		25.000				
4685	Останати казни и пенали						
469	Останати расходи од работењето	0	0	0			
4692	Трошоци од поранешни години						
474	Расходи по основ на камати	630	3.750	0			
4744	Камата од купопродажни односи		2.500				
4749	Камата од придонеси од плата	630	1.250				
A	Вкупно оперативни расходи	6.400.843	10.549.193	8.504.692	132,87	80,62	19,07
B	Амортизација	34.852.623	35.500.000	35.097.959	103,54	101,58	80,93
B	Вкупно расходи (A + B)	41.253.466	46.049.193	44.602.651	108,09	96,86	100,00

ТРОШОЦИ ЗА ПЛАТИ И ПРИДОНЕСИ	4.223.267	5.202.500	4.949.346
ПРОСЕЧЕН БРОЈ НА ВРАБОТЕНИ за кои е исплатена плата	28,44	30,00	29,37

Пробиштип
19.07.2024 година

Подготвил: Митко Маџе



в.д.Директор
Љупчо Благоевски

