

РБ	БИЛАНС НА СОСТОЈБА	ОСТВАРЕНО	ПЛАНИРАНО	ОСТВАРЕНО	Споредбена анализа		Структурна анализа 2024 (%)
		прв квартал 2023	прв квартал 2024	прв квартал 2024	оств.2024 / оств.2023 (%)	оств.2024 / план.2024 (%)	
	АКТИВА						
1	Парични средства	10.432.870	10.000.000	12.512.931	120%	125%	0,30%
2	Побарувања	41.680.097	40.000.000	41.370.003	99%	103%	1,00%
3	Залхи	13.331.960	14.000.000	14.281.008	107%	102%	0,34%
4	Краткорочни финансиски средства						
5	Други тековни средства (АВР)	58.139	200.000	173.492	298%	87%	0,004%
6	Тековна актива (1 + 2 + 3 + 4 + 5)	65.503.066	64.200.000	68.337.434	104%	106%	1,65%
7	Материјални средства и вложувања во недвижности	4.220.952.928	4.085.722.642	4.079.908.812	97%	100%	98,25%
8	Долгорочни финансиски вложувања						
9	Нематеријални средства	11.425	4.500.000	4.347.723	38054%	97%	0,10%
10	Долгорочни финансиски средства						
11	Други средства						
12	Вкупна актива (6 + 7 + 8 + 9 + 10 + 11)	4.286.467.417	4.154.422.642	4.152.693.769	97%	100%	100%
13	Вонбилансна актива	5.920.403	5.900.000	6.151.928	104%	104%	

Македонска Република

02-246/15
30.04 24

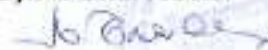
	ПАСИВА (Обврски и Акционерски капитал)	ОСТВАРЕНО	ПЛАНИРАНО	ОСТВАРЕНО	Споредбена анализа		Структурна анализа 2024 (%)
		прв квартал 2023	прв квартал 2024	прв квартал 2024	оств. 2024 / оств. 2023 (%)	оств. 2024 / план. 2024 (%)	
14	Краткорочни обврски	5.429.623	4.000.000	4.116.496	76%	103%	0,10%
15	Одложено плаќање на трошоци и приходи (ПВР)	67.843.335	1.000.000	592	0%	0%	0,00001%
16	Тековни обврски (14+15)	73.272.958	5.000.000	4.117.088	6%	82%	0,10%
17	Долгорочни обврски	4.128.934.276	4.128.934.276	4.128.934.276	100%	100%	99,43%
18	Други долгорочни обврски и резервиранија за ризици и трошоци						
19	Нетековни обврски (17+18)	4.128.934.276	4.128.934.276	4.128.934.276	100%	100%	99,43%
20	Обврски (16+19)	4.202.207.234	4.133.934.276	4.133.051.364	98%	100%	99,53%
21	Капитал	1.443.165.910	1.444.000.000	1.443.926.774	100%	100%	
22	Акумулирана загуба	-1.340.388.690	-1.402.195.290	-1.402.195.290	105%	100%	
23	Резерви	12.683.656	12.683.656	12.683.656	100%	100%	
24	Ревалоризациони резерви						
25	Загуба за 1-во тром.	-31.199.693	-34.000.000	-34.872.735	112%	103%	
26	Вкупен капитал (21+22+23+24+25)	84.260.183	20.488.366	19.542.405	23%	95%	0,47%
27	Вкупно обврски и капитал (20+26)	4.286.467.417	4.154.422.642	4.152.593.769	97%	100%	100%
28	Вонбилансна пасива	5.920.403	5.930.000	6.151.926	104%	104%	

Пробиштит
30.4.2024

Подготвил: Митко Маџос



в.д. Директор
Љупчо Благоевски




РБ	БИЛАНС НА УСПЕХ	ОСТВАРЕНО	ПЛАНИРАНО	ОСТВАРЕНО	Споредбена анализа		Структурна анализа 2024 (%)
		прв квартал 2023	прв квартал 2024	прв квартал 2024	оств.2024 / оств.2023 (%)	оств.2024 / план.2024 (%)	
29	Приходи од продажба на вода	8.607.314	9.344.000	8.767.654	102%	94%	93,53%
30	Останати оперативни приходи	1.352	12.000		0%	0,00%	
31	Вкупно оперативни приходи (29+30)	8.608.666	9.356.000	8.767.654	102%	94%	93,53%
32	Потрошени сировини и материјали	711.470	1.101.681	901.846	127%	82%	2,04%
33	Трошоци за вработените	3.816.207	5.060.109	4.854.497	127%	96%	10,97%
34	Амортизација на материјални средства	34.862.623	35.500.000	36.291.162	104%	102%	82,02%
35	Вредносно усогласување на тековни средства						
35	Набавна вредност на продадени стоки						
37	Останати оперативни расходи	734.619	3.382.058	2.199.573	299%	65%	4,97%
38	Вкупно оперативни расходи (32+33+34+35+36+37)	40.124.919	45.043.848	44.247.078	110%	98%	100,00%
39	Добивка/Загуба од оперативна работење (31-38)	-31.516.253	-35.687.848	-35.479.424	113%	99%	
40	Приходи од финансирање	61.484.541	526.000	606.689	1%	115,3%	6,47%
41	Расходи од финансирање		28.750				
42	Добивка/Загуба пред оданочување (39+40-41)	29.968.288	-35.190.598	-34.872.735	-116%	99%	
43	Данок на добивка						
44	Нето добивка / загуба	29.968.288	-35.190.598	-34.872.735	-116%	99%	

ВКУПНИ ПРИХОДИ (31 + 40)	70.093.207	9.882.000	9.374.343
ВКУПНИ РАСХОДИ (38 + 41)	40.124.919	45.072.598	44.247.078
РЕЗУЛТАТ ОД РАБОТАТА	29.968.288	-35.190.598	-34.872.735

ПРИХОДИ БЕЗ ДОНАЦИИ (р.6.31 + р.6.40 - 61.141.286ден.)	8.951.921	9.882.000	9.374.343
ТРОШОЦИ БЕЗ АМОРТИЗАЦИЈА (38 + 41 -34)	5.262.296	9.572.598	7.955.916
РЕЗУЛТАТ ОД РАБОТАТА БЕЗ АМОРТИЗАЦИЈА	3.689.625	309.402	1.418.427

Пробиштил
30.04.2024 година

Подготвил: Милко Мадж *М. Мадж*

Директор на ЈП "Хидроенергетика Македонија"
Хидроенергетика Македонија

02-246/12
30.04.24


в.д.Директор
Љупчо Благоевски

Љ. Благоевски

02-246/17
30.04.2024

ИЗВЕШТАЈ ЗА ПАРИЧНИТЕ ТЕКОВИ	1	2	3	4	5	6	7	8	9	10	11	12
Нето добивка / загуба по одметнување	0	0	0	0	0	0	0	0	0	0	0	0
Амортизација на материјални средства	0	0	0	0	0	0	0	0	0	0	0	0
Вредносно усогласување на трговни средства	0	0	0	0	0	0	0	0	0	0	0	0
Побавување од купувачките	0	0	0	0	0	0	0	0	0	0	0	0
Залики	0	0	0	0	0	0	0	0	0	0	0	0
Обврски кои добавуваат	1.395.533	1.441.101	1.259.777	0	0	0	0	0	0	0	0	0
ДВР	0	0	0	0	0	0	0	0	0	0	0	0
ПВР	0	0	0	0	0	0	0	0	0	0	0	0
Парични средства од оперативни активности	0	0	0	0	0	0	0	0	0	0	0	0
Парични средства од инвестиции	0	0	0	0	0	0	0	0	0	0	0	0
Парични средства од финансиски активности	0	0	0	0	0	0	0	0	0	0	0	0
Краткорочни обврски	0	0	0	0	0	0	0	0	0	0	0	0
Долгорочни обврски	0	0	0	0	0	0	0	0	0	0	0	0
Калики	0	0	0	0	0	0	0	0	0	0	0	0
Молатени дивиденди	0	0	0	0	0	0	0	0	0	0	0	0
Нето зголемување / намалување на паричните тексови	0	0	0	0	0	0	0	0	0	0	0	0
Парични средства на почетокот на периодот	9.212.641	10.531.571	12.376.217	0	0	0	0	0	0	0	0	0
Парични средства на крајот на периодот	10.588.571	12.376.217	12.512.551	0	0	0	0	0	0	0	0	0

ГРАФИЧКИ ПРИКАЗ	јан	фев	мар	апр	мај	јун	јул	авг	сеп	окт	ное	дек
Парични средства на крајот на периодот	10.588.571	12.376.217	12.512.551	0	0	0	0	0	0	0	0	0



МОМЕНТАЛНА ЛИКВИДНОСТ	јан	фев	мар	апр	мај	јун	јул	авг	сеп	окт	ное	дек
Парични средства на крајот на периодот	7,75	8,59	5,54									

Пробиштин
30.04.2024 година

Подготвил: Катерина Малева *М. Малева*

и.д. Директор
Луѓипа Благованска *Луѓипа Благованска*

ПРЕГЛЕД НА КРЕДИТИ		ИЗНОС на основица	ИЗНОС на камата	Каматна стапка	Износ на месечен ануитет	Вкупно исплатено	Преостанат долг	Преостана та камата	Времетраење (од - до, вк. години)
КРАТКОРОЧНИ КРЕДИТИ									
1	Кредит 1 Банка А								
2	Кредит 2 Банка А								
3	Кредит 3 Банка Б								
4	Кредит 4 Банка В								
5	Вкупно краткорочни кредити (1 + 2 + 3 + 4)								
ДОЛГОРОЧНИ КРЕДИТИ									
6	Кредит (безкаматен) од Министерство за финансии*	73.040.258	0	0	507.224	0	73.040.258	0	2029-2038 (10 години)
7	Кредит 2 Банка А								
8	Кредит 3 Банка Б								
9	Кредит 4 Банка В								
10	Вкупно долгорочни кредити (6 + 7 + 8 + 9)	73.040.258	0	0	507.224	0	73.040.258	0	2029-2038 (10 години)
11	Вкупно (5 + 10)	73.040.258	0	0	507.224	0	73.040.258	0	2029-2038 (10 години)

Кредитот е искажан во евра, а од Министерство за финансии е доделен во јапонски јени.

Пробиштип
30.04.2024 година

Подготвил: Митко Маџов

M. Mажов

Жироинститут Загреб

№ 02-246/16
30.04.24

в.д.Директор
Љупчо Благоевски

Љ. Благоевски



РБ	СПЕЦИФИРАНИ ПРИХОДИ	ОСТВАРЕНО	ПЛАНИРАНО	ОСТВАРЕНО	Споредбена анализа		Структурна анализа 2024 (%)
		прв квартал 2023	прв квартал 2024	прв квартал 2024	оств.2024 / оств.2023 (%)	оств.2024 / план.2024 (%)	
	Приходи од дејноста						
1	Приход од продажба на вода за пиење	8.524.352	9.210.000	8.767.004	102,85	95,19	93,52
2	Приход од вода за наводнување	82.962	134.000	650	0,78	0,49	0,01
3	Приход од струја	1.352	2.000				
4	Останати приходи		10.000				
5	Вкупни оперативни приходи (1+2+3+4)	8.608.666	9.356.000	8.767.654	101,85	93,71	93,53
	Останати приходи						
6	Приход од донации	61.141.286					
7	Приход од наплата на судски одлуки		25.000	15.000		60,00	0,16
8	Приход од надомест на штети од осиг.компан.						
9	Приходи од затезни камати од купоп.односи	343.044	500.000	591.621	172,46	118,32	6,31
10	Приход од камати од деловни банки	211	1.000	68	32,23	6,80	0,001
11	Вкупно останати приходи (6+7+8+9+10+11)	61.484.541	526.000	606.689	0,99	115,34	6,47
12	Вкупно приходи (5 +11)	70.093.207	9.882.000	9.374.343	13,37	94,86	100,00

Пробиштип
30.04.2024 година

Подготвил: Митко Мацов


М. Мацов

Комунално Јавно Предувзие

бр. 02-246/13
30.04.24 год.

в.д.Директор
Љупчо Благоевски

Љ. Благоевски



02-246/18
 20.04.24

РБ	СПЕЦИФИРАНИ ПРИЛИВИ И ОДЛИВИ	ОСТВАРЕНО	ПЛАНИРАНО	ОСТВАРЕНО	Споредбена анализа		Структурна анализа 2024 (%)
		при квартал 2023	при квартал 2024	при квартал 2024	оств.2024 / оств.2023 (%)	оств.2024 / план.2024 (%)	
ПРИЛИВИ							
1	Вкупно расположиви средства - кеш основа (1А+1Б)	23.982.017	33.921.500	20.735.838	86	61	100
1А	Салдо на жиро сметки на 01.01.	5.163.176	12.097.000	9.212.841	178	76	44
1Б	Вкупни приливи (1.1 - 2.0)	18.818.841	21.824.500	11.522.997	61	53	56
1.1	Приход од продажба на вода за пиење	8.634.045	11.500.000	11.250.438	117	98	54
1.2	Приход од продажба на вода за наводнување	251.236	254.000	257.491	102	96	1
1.3	Приход од камати од деловни банки	211	500	68	32	14	0,0003
1.4	Приход од надомест на штети од осигур. компании		2.500				
1.5	Приход од наплата по судски одлуки		25.000	15.000		60	0,1
1.6	Приход од камата од купопродажен договор	3.243	25.000				
1.7	Буџет на РСМ	6.049.201	10.000.000				
1.8	Донација од ЦМСР-Р.Словенија	2.830.905					
1.9	Останати приходи		7.500				
ОДЛИВИ							
2	Вкупно расположиви средства - кеш основа (2А+2Б)	23.982.017	33.921.500	20.735.838	86	61	100
2А	Салдо на жиро сметки на 31.03.2022 и 2023 година	10.432.870	10.000.000	12.512.931	120	125	60
2Б	Вкупни одливи (2.1 - 2.7)	13.549.147	23.921.500	8.222.907	61	34	40
2.1	Исплатени вложувања	7.751.461	14.689.500	495.625	6	3	2
2.2	Исплатени обврски	49.441			0		
2.3	Платени даноци и надомест за води	380.771	185.000	254	0,1	0,2	0,001
2.4	Плата и надоместоци на плата	3.780.801	4.799.000	4.692.351	125	98	23
2.5	Надомест на УО и НО	192.337	251.000	243.336	127	97	1
2.6	Електрична енергија	269.321	317.000	226.524	84	71	1
2.7	Останати трошоци и услуги	1.165.215	3.700.000	2.564.817	220	89	12

Пробиштип
 30.04.2024 година

Подготвил: Милто Маџос *M. Mажос*

в.д.Директор
 Љупчо Благоевски

Љ. Благоевски

02-246/14
30.04 24

РБ	СПЕЦИФИРАНИ РАСХОДИ	ОСТВАРЕНО	ПЛАНИРАНО	ОСТВАРЕНО	Споредбена анализа		Структурна анализа 2024 (%)
		пре квартал 2023	пре квартал 2024	пре квартал 2024	оств.2024 / оств.2023 (%)	оств.2024 / план.2024 (%)	
	Расходи од дејноста						
401	Трошоци за материјали	44.412	88.000	42.570	96	48	0,10
4010	Потрошен канцелариски материјал		53.000	26.554		50	0,06
4011	Материјали за чистење и одржување	3.890	25.400	16.016	412	63	0,04
40110	Средства за заштита од корона вирус COVID-19		1.100				
4019	Набавка на реагенси за лабораторија	40.522	8.500				
403	Трошоци за енергија	641.041	698.800	534.336	83	76	1,21
4030	Електрична енергија	269.321	305.100	226.524	84	74	0,51
4031	Плин		10.600				
4032	Масло за горене ЕЛ-1	176.733	150.000	143.225	81	95	0,32
4033	Трошоци за гориво	194.987	233.100	164.587	84	71	0,37
405	Трошоци за потрошен материјал и резервни делови	24.830	186.481	84.126	339	45	0,19
40501	Потрошени материјали и резервни делови за одржување на имот	24.830	63.600	82.685	333	130	0,19
40502	Набавка на галантерија за WC (119.000 сит.инв. + 1.441 потр.мат. = 120.441)		122.881	1.441		1	0,003
408	Трошоци за ситен инвентар и автогуми	1.187	128.400	240.814	20.288	188	0,54
40801	Трошок за ситен инвентар	1.187	53.000	30.878	2.601	58	0,07
40802	Трошок за ситен инвентар преку ОП, како дел од Конто 40502			119.000			0,27
40803	Трошок за ситен инвентар преку ОП, како дел од Конто 41304			13.905			0,03
40811	Трошоци за автогуми за леки коли		50.000	77.031		154	0,17
40812	Трошоци за гуми за градежни машини		25.400				
410	Транспортни услуги	0	3.200	0			
4101	Транспортни услуги за патниот сообраќај		3.200				
411	Поштенски, телефонски и интернет услуги	72.253	136.800	115.663	160	85	0,26
41101	Услуги за фиксна телефонија	9.236	15.900	15.000	162	94	0,03
41102	Услуги за мобилна телефонија	53.536	105.900	93.433	175	88	0,21
4112	Поштарина (писма и други пратки)	9.481	15.000	7.230	76	48	0,02
413	Услуги за одржување и заштита	67.500	1.997.890	1.518.482	2.250	76	3,43
41301	Одржување на книговодствен програм	8.898	8.500	8.898	100	100	0,02
41302	Одржување на возила	3.602	125.000	181.771	5.046	145	0,41
41303	Одржување на ПП апарати и хидранти		9.500				
41304	Одржување на централна климатизација и клима уреди		423.433	374.628		88	0,85
41305	Одржување на зафати, доводни цевководи и шахти		105.900	117.910		130	0,31
41306	Одржување на ХМО во темелна затварачница на брана Кнежево		30.700	10.500		34	0,02
41307	Одржување на СЦАДА системот на ХС Златовица		30.700				

41308	Одржување на електроенергетски објекти и инсталации и редовен периодичен (на 5 години) преглед на трафостаници		105.900	37.000		35	0,08
41309	Одржување на опрема (компл., копири, моб.тел., и др.)		30.700				
41310	Металобраварски услуги	55.000	30.700				
41311	Одржување и годишен преглед на дигалки во темелна затварачница		6.400				
41312	Одржување на биолинтери на брана Кнежево, Зафат 1 и Зафат 3		6.400				
41313	Одржување на УПС-и вградени во системите на ХС Злетовица		30.700				
41314	Сервисирање на АУМl мотори за далечинско управување на цевководи		137.700				
41315	Одржување и доградба на WЕВ страна		6.400				
41316	Одржување на катодната заштита и редовен периодичен (на пет години) преглед на опремата со извештај		30.700				
41317	Одржување на пристапен пат до брана Кнежево, преку ГИП Т6 дол одрж.		847.457	767.775		91	1,74
41318	Останато неспомнато одржување		30.700				
415	Комунални услуги	14.346	25.200	20.865		145	0,05
4150	Трошоци за вода и смет	14.346	16.700	13.365		93	0,03
4154	Услуги за дератизација, дезинсекција и дезинфекција		8.500	7.500		88	0,02
417	Трошоци за реклама, промоција и саеми	21.818	63.832	18.409		84	0,04
4170	Трошоци за реклама, промоција и саеми во земјата		6.400				
4171	Трошоци за реклама и промоција во земјата - планирани преку ГИП	21.818	57.432	18.409		84	0,04
419	Останати услуги	177.503	163.100	67.473		38	0,15
41901	Редовна месечна анализа на површинска вода	66.600	67.500	32.298		48	0,07
41902	Вонредни анализи на површинска вода		6.400				
41903	Годишен преглед и одржување на дизелагрегатите		6.400				
41904	Годишен преглед и сорна градожни маш. (роекочач и трактор)	89.796	30.700				
41905	Такса за истакнување на фирма	6.000	6.000	6.000		100	0,01
41906	Регистрација на возила	15.107	15.000	14.945		99	0,03
41907	Трошоци за фотопирање, преписи и слично		2.100				
41908	Стручни работи од областа на безбедност и здравје при работа		5.700	3.700		65	0,01
41909	Услуги за исклучување и вклучување на далек. и трафостаници		4.200	10.530		250	0,02
41910	Надзор за инвестициски активности		6.400				
41911	Калибрација на инструменти		10.600				
41912	Останати неспомнати услуги		2.100				
421	Плата и надоместоци на плата	3.760.601	4.815.900	4.692.351		125	10,60
421	Плата и надоместоци на плата	3.760.601	4.815.900	4.692.351		125	10,60
422	Останати трошоци за вработените	33.104	70.859	60.254		182	0,14
4222	Јубилејни награди		123.000	130.209		106	0,29
4225	Помош во случај на смрт на чл.на потек.семејство	33.104	38.359	38.359		116	0,09
42282	Надомест за преовод од и до работа		25.000	21.895		88	0,05
42283	Други видови награди за вработени		7.500				

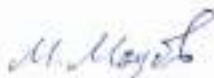
440	Дневници и др. трош. за службени патувања	14.307	50.750	28.387	198	56	0,06
4400	Дневници за службени патувања во земјата		22.500	18.250		81	0,04
4402	Трош. за превоз за службени патувања во земјата		750				
4406	Трош. за ноќевања на службени патувања во земјата		12.500				
4408	Патарини, паркирања и слични трошоци	14.307	15.000	10.137	71	68	0,02
441	Надоместоци на трошоци на вработените	8.195	61.100	8.400	103	14	0,02
4414	Трош. за систематски и лекарски прегледи		3.000				0,00
4415	Трош. за образование, симпозиуми, семинари и сл.	8.195	23.300	4.000	49	17	0,01
4416	Трошоци за дозвола за управување со чамец за 5 вработени		30.000				0,00
4417	Трошок за овластен сметковод. и чланарина за овластени сметковод. ли		4.800	4.400		92	0,01
442	Надомест и други примања на членови на УО и НО	192.337	250.836	243.336	127	97	0,55
4420	Надомест на членови на УО и НО	187.545	243.336	243.336	130	100	0,55
4422	Патни трошоци за членови на УО и НО	4.792	7.500				
444	Трошоци за репрезентација	21.982	80.000	45.539	207	57	0,10
44401	Трош. за репрезентација во угостителски објекти	14.980	50.000	31.936	213	64	0,07
44402	Трош. за репрезентација во административно-деловен објект	7.002	30.000	13.603	194	45	0,03
446	Банкарски услуги	20.898	26.900	24.191	116	90	0,05
4460	Банкарски услуги (водење на сметки)	13.570	18.750	16.120	119	86	0,04
4462	Трошоци за платен промет (банкарски провизии)	4.778	6.250	4.621	97	74	0,01
4469	Останати банкарски услуги (пресметка на каматни листи)	2.550	1.900	3.450	135	182	0,01
447	Административни, судски такси и чланарини	6.869	80.000	11.990	175	15	0,03
4473	Чланарина на здруженија, фондации и сојузи	4.513	5.000	5.630	125	113	0,01
44781	Административни такси	2.356	25.000	6.360	270	25	0,01
44782	Судски такси		50.000				0,00
449	Останати трошоци	139.113	554.300	133.625	96	24	0,30
44901	Трошоци за договор за дело	87.506	87.500	50.370	58	58	0,11
44902	Трошоци за агенции за привремено вработување		21.200				
44903	Услуги за вештачење		42.400				
44904	Токен за електронски потписи		9.500				
44905	Трошоци за изработка на техничка спецификација за тендерска документација за ХЕЦ Б - (топстуално објаснување)		122.900				
44906	Адвокатски услуги		42.400				
44907	Трошоци за извршители		50.000				
44908	Трошоци за весници и стручна литература	21.871	30.000	27.803	127	93	0,06
44909	Трош. за јавни огласи, имотни листови и друго	29.736	42.400	54.272	183	128	0,12
44910	Нотарски услуги		50.000	1.180		2	0,003
44911	Трошоци за овластен преведувач на албански јазик		2.100				
44912	Елаборат за експроприација за Фаза 1		3.200				
44913	Трошоци за стручни мислења, дозволи, одобрувања и др.		30.700				

44914	Авторски хонорари		20.000				
468	Казни, пенали, надоместоци на штети и друго	0	25.000	0			
4581	Надомест на штети		25.000				
474	Расходи по основ на камати	0	3.750	0			
4744	Камата од купопродажни односи		2.500				
4749	Камата од придонеси од Плата		1.250				
A	Вкупно оперативни расходи	5.262.296	9.572.598	7.955.916	151	83	17,98
B	Амортизација	34.862.623	35.500.000	36.291.162	104	102	82,02
B	Вкупно расходи (A+B)	40.124.919	45.072.598	44.247.078	110	98	100,00

ТРОШОЦИ ЗА ПЛАТИ И ПРИДОНЕСИ	3.760.601	4.815.900	4.692.351
ПРОСЕЧЕН БРОЈ НА ВРАБОТЕНИ	29,00	30,00	29,17

Пробиштип
30.04.2024 година

Подготвил: Митко Маџос



в.д.Директор
Љупчо Благовески

