

ПРОГРАМА ЗА РАБОТА
Јавно Претпријатие
за извршување на водостопански дејности Хидросистем Злетовица

Претпријатие: ЈП ХС Злетовица - Пробиштип

Период: 01.01.2022 - 31.12.2022 година

Основни податоци:	Програма	Измена
- Вид на извештај:	пресметковна основа	пресметковна основа
- Вкупни приходи:	34.299.000 денари	34.299.000 денари
- Вкупни расходи:	172.445.341 денари	168.702.032 денари
- Резултат од работа:	-138.146.341 денари	-134.403.032 денари
- Амортизација:	142.300.000 денари	142.300.000 денари
- Вкупни расходи без амортизација:	30.145.341 денари	26.402.032 денари
- Резултат од работа без амортизација:	4.153.659 денари	7.896.968 денари

Вовед

Основна дејност

- Основна дејност на Јавното Претпријатие за извршување на водостопански дејности Хидросистем Злетовица - Пробиштип е собирање, пречистување и дистрибуција на вода за пиење и прехранбена вода
- Основна цел на Јавното Претпријатие е да ја отпочне и реализира изградбата на повеќенаменскиот проект Хидросистем Злетовица со што ќе се обезбеди:
 1. Вода за пиење на околу 100.000 жители во општините Пробиштип, Штип, Свети Николе, Кратово, Лозово и Карбинци, Фаза 1 - водоснабдување
 2. Наводнување на околу 3.500 ха земјоделска обработлива површина, Фаза 2 - наводнување
 3. Обезбедување на околу 48 GWh хидроелектрична енергија преку повеќе хидроцентрали, Фаза 3 – енергетика

Визија, мисија, цели

- Изградбата на објектите од Фаза 1 - водоснабдување од повеќенаменскиот проект ХС Злетовица е завршена и е ставена во функција, така што сива вода се испорачува до општините Пробиштип и Свети Николе, а во 2022 година се очекува да се отпочне со испорака на сива вода и до општините Штип и Карбинци
За дозавршување на Фаза 1 - водоснабдување од ХС Злетовица во Буџетот на Република Северна Македонија за 2022 година се обезбедени финансиски средства

за изградба на филтерстанции за водоснабдување со вода за пиење на општините Штип, Свети Николе, Лозово и Карбинци

- Се очекува, во текот на 2022 година да биде целосно изработена техничката документација за Фаза 2 - наводнување и Фаза 3 - производство на електрична енергија и да биде исплатен остатокот од средствата од грантот обезбеден од банката ЕИБ

Во 2022 година се очекува да се обезбедат кредитни средства за финансирање на реализацијата на Фаза 2 - наводнување и Фаза 3 - производство на електрична енергија, да се распише меѓународна тендерска постапка за избор на изведувач на Фаза 2 и Фаза 3 и да се отпочнат подготвителните работи

План на активности

Согласно Правилникот за внатрешна организација и Правилникот за систематизација на работни места во ЈП ХС Злетовица - Пробиштип, дејноста на претпријатието се врши во следните сектори:

1. Сектор за Општи, правни работи и човекови ресурси
2. Сектор за финансиско работење
3. Технички сектор

1. Сектор за Општи, правни работи и човекови ресурси

Во 2022 година во овој сектор се планирани следниве активности:

- Организирање и спроведување на политиката за вработување на претпријатието и водење на кадровската евиденција, спроведување на постапките за вработување по пат на јавен оглас или интерен оглас и изработка на акти и документи кои се однесуваат на вработување и селектирање на вработените
- Изготвување на тужби, платни налози, жалби, приговори и други акти за пред судовите и другите органи, како и интерни акти на јавното претпријати
- Активности во делот на архивското и канцелариско работење
- Спроведување на постапките за јавни набавки согласно Законот за јавни набавки и Годишниот план за јавни набавки во 2022 година
- Спроведување на активности во делот на безбедност и здравје при работа, заштита и спасување, управување со кризи
- Работа со системот ЕСУЧР при МИОА
- Евиденција и контрола на (не)почитувањето на работното време на работниците
- Организирање на магацинското работење, организирање на возниот парк и хигиената, одржување и поправки на евентуални дефекти на инвентарот на управната зграда
- Како и други тековни активности

2. Сектор за финансиско работење

Во 2022 година во овој сектор се планирани следниве активности:

- Прибирање на целокупната сметководствена евиденција и контролирање на истата
- Книжење и контирање на сите документи
- Изработка на статистички извештаи, периодични пресметки, квартални извештаи и завршни сметки
- Организирање и водење на благајничкото работење

- Пресметување и исплата на плата и сите други надоместоци што произлегуваат од работен однос и редовно работење
- Годишен план за приходи и трошоци за наредна година, годишен извештај со анализа за минатата година
- Организирање и изготвување на тромесечни, годишни и други извештаи согласно законските прописи и потребите на претпријатието
- Организирање и изготвување на завршната сметка
- Како и други тековни активности

3. Технички сектор

Во 2022 година во овој сектор се планирани следниве активности:

- Организирање и извршување на динамиката за контрола на водостопанските објекти - брана Кнежево, Зафат 1 за водоснабдување на Пробиштип, Зафат 3 за водоснабдување на Штип, Свети Николе, Лозово и Карбинци и доводните цевководи за водоснабдување, како и нивно тековно одржување
- Организирање и извршување на динамиката на контрола на опремата вградена во водостопанските објекти на претпријатието, како и тековно одржување на истата
- Планирање, организирање и спроведување на мерки за рационално користење на водата
- Планирање, организирање и извршување на техничкиот прием на новонабавена опрема
- Планирање, организирање и извршување на мониторинг на водата во акумулацијата Кнежево, сировата вода за водоснабдување и водата од водотеците, преку континуирано и систематско вршење на квалитативни и квантитативни анализи на микробиолошките индикаторски параметри согласно актуелните законски прописи
- Планирање и организирање на мониторинг и испитување на квалитетот на водата од вертикален профил на акумулацијата Кнежевои зафатите за водоснабдување на сировата вода и водотеците кои ја полнат акумулацијата
- Контрола на разделните јасли на дистрибуција на водата, примање на нарачка за дневна дистрибуција на водата до коминентите
- Управување со хидромаханичката опрема преку SCADA системот
- Одржување на SCADA системот, системот за оскултација и системот за алармирање и тревожење
- Формирање и следење на работатаПроектанат имплементациона единица за докомплетирање на техничка документација за Фаза 2 - наводнување и Фаза 3 - енергетика
- Изготвување на Елаборат за експропријација за Фаза 2 - наводнување и Фаза 3 - енергетика од проектот ХС Злетовица кои се услов за отпочнување на постапката за експропријацијаи дел од потребна документација за добивање на дозвола за градба на овие фази од проектот
- Како и други тековни активности

РБ	БИЛАНС НА УСПЕХ	ОСТВАРЕНО	ПЛАНИРАНО	ОСТВАРЕНО	Споредбена анализа		Структурна анализа 2022 (%)
		2021	2022	2022	оств.2022 / оств.2021 (%)	оств.2022 / план.2021 (%)	
29	Приходи од продажба	15.458.785	27.264.000		0%	0%	
30	Останати оперативни приходи	5.149.768	6.735.000		0%	0%	
31	Вкупно оперативни приходи (29+30)	20.608.553	33.999.000	0	0%	0%	
32	Потрошени сировини и материјали	2.833.366	4.385.000		0%	0%	
33	Трошоци за вработените	13.044.673	14.917.538		0%	0%	
34	Амортизација на материјални средства	142.354.473	142.300.000		0%	0%	
35	Вредносно усогласување на тековни средства						
36	Набавна вредност на продадени стоки						
37	Останати оперативни расходи	5.431.275	7.084.494		0%	0%	
38	Вкупно оперативни расходи (32+33+34+35+36+37)	163.663.787	168.687.032	0	0%	0%	
39	Добивка/Загуба од оперативно работење (31-38)	-143.055.234	-134.688.032	0	0%	0%	
40	Приходи од финансирање	553.712	300.000		0%	0%	
41	Расходи од финансирање	1.731	15.000				
42	Добивка/Загуба пред оданочување (39+40-41)	-142.503.253	-134.403.032	0	0%	0%	
43	Данок на добивка						
44	Нето добивка / загуба	-142.503.253	-134.403.032	0	0%	0%	

ВКУПНИ ПРИХОДИ (31 + 40)	21.162.265	34.299.000	0
ВКУПНИ РАСХОДИ (38 + 41)	163.665.518	168.702.032	0
РЕЗУЛТАТ ОД РАБОТАТА - загуба	-142.503.253	-134.403.032	0

ВКУПНИ ПРИХОДИ (31 + 40)	21.162.265	34.299.000	0
ТРОШОЦИ БЕЗ АМОРТИЗАЦИЈА (38 + 41 -34)	21.311.045	26.402.032	0
РЕЗУЛТАТ ОД РАБОТАТА БЕЗ АМОРТИЗАЦИЈА-добивка	-148.780	7.896.968	0

21.03.2022 година
Пробиштип

Подготвил: Митко Маџов

M. Mažov



СПЕЦИФИЦИРАНИ ПРИХОДИ	Остварено	План	I Квартал		II Квартал		III Квартал		IV Квартал	
	2021	2022	Остварено 2021	План 2022	Остварено 2021	План 2022	Остварено 2021	План 2022	Остварено 2021	План 2022
Приходи од дејноста										
1 Приход од продажба на вода за пиење	12.628.759	24.764.000	2.841.853	2.808.000	2.999.133	6.663.000	3.960.603	8.758.000	2.827.170	6.535.000
2 Приход од продажба на вода за наводнување	2.830.026	2.500.000	100.084	100.000	730.542	700.000	1.649.925	1.600.000	349.475	100.000
Вкупно оперативни приходи (1+2)	15.458.785	27.264.000	2.941.937	2.908.000	3.729.675	7.363.000	5.610.528	10.358.000	3.176.645	6.635.000
Останати приходи										
4 Приход од надомест на штети од осигур. компан.	0	10.000		2.500		2.500		2.500		2.500
5 Приход од наплата по судски одлуки	27.696	50.000	27.696	12.500		12.500		12.500		12.500
6 Приход од приклучок на шахти за наводнување	626.455	625.000		312.500		312.500	313.224		313.231	
7 Буџет на РСМ	4.359.400	6.000.000	4.359.400	6.000.000						
8 Останати неспоменати приходи	136.217	50.000		12.500	4.000	12.500	4.895	12.500	127.322	12.500
9 Приход по основ на камати	553.712	300.000	40.957	75.000	86.665	75.000	83.006	75.000	343.084	75.000
Вкупно останати приходи (4+5+6+7+8+9)	5.703.480	7.035.000	4.428.053	6.415.000	90.665	415.000	401.125	102.500	783.637	102.500
Вкупно приходи (3+10)	21.162.265	34.299.000	7.369.990	9.323.000	3.820.340	7.778.000	6.011.653	10.460.500	3.960.282	6.737.500

21.03.2022 година
Пробиштип

Подготвил: Митко Маџов




Директор
Миле Илиевски



Р. Б.	СПЕЦИФИЦИРАНИ РАСХОДИ	Остварено	План	I Квартал		II Квартал		III Квартал		IV Квартал	
		2021	2022	Остваре но 2021	План 2022	Остваре но 2021	План 2022	Остваре но 2021	План 2022	Остваре но 2021	План 2022
1	Трошоци за материјали	249.928	590.000	66.401	147.500	57.725	147.500	76.275	147.500	49.527	147.500
2	Трошоци за енергија	1.689.374	3.020.000	413.339	755.000	342.910	755.000	418.066	755.000	515.059	755.000
3	Трошоци за резервни делови и материјали за одржување	202.150	345.000	42.688	86.250	116.846	86.250	16.395	86.250	26.221	86.250
4	Трошоци (отпис) за ситен инвентар, амбалажа и автогуми	691.914	430.000	38.411	107.500	143.437	107.500	281.718	107.500	228.348	107.500
5	Трошоци за сировини, материјали и енергија (1+2+3+4)	2.833.366	4.385.000	560.839	1.096.250	660.918	1.096.250	792.454	1.096.250	819.155	1.096.250
6	Транспортни услуги	0	15.000		3.750		3.750		3.750	0	3.750
7	Поштенски услуги, телефонски услуги и интернет	283.609	290.000	68.069	72.500	70.942	72.500	69.537	72.500	75.061	72.500
8	Услуги за одржување и заштита	682.559	2.517.000	103.205	629.250	249.552	629.250	123.552	629.250	206.250	629.250
9	Наем- лизинг	22.210	30.000							22.210	30.000
10	Комунални услуги	63.008	100.000	12.724	25.000	17.546	25.000	19.129	25.000	13.609	25.000
11	Трошоци за реклама, промоција и друго	100.727	195.000	727	48.750		48.750	40.000	48.750	60.000	48.750
12	Останати услуги	1.542.854	1.551.000	104.058	387.750	174.809	387.750	327.019	387.750	936.978	387.750
13	Трошоци за услуги (6+7+8+9+10+11+12)	2.694.977	4.698.000	288.783	1.167.000	512.849	1.167.000	579.237	1.167.000	1.314.108	1.197.000
14	Плата и надоместоци на плата - бруто	12.418.898	14.193.538	2.998.337	3.210.000	3.033.402	4.008.000	3.207.819	4.008.000	3.179.340	2.967.538
15	Останати трошоци за вработени	625.775	724.000							625.775	724.000
16	Плата и останати трошоци за вработени (14+15)	13.044.673	14.917.538	2.998.337	3.210.000	3.033.402	4.008.000	3.207.819	4.008.000	3.805.115	3.691.538
17	Трошоци за амортизација	142.354.473	142.300.000	35.580.000	35.575.000	35.602.822	35.575.000	35.605.000	35.575.000	35.566.651	35.575.000
18	Трошоци за амортизација (17)	142.354.473	142.300.000	35.575.000	35.575.000	35.575.000	35.575.000	35.575.000	35.575.000	35.629.473	35.575.000
19	Дневници за службени патувања	28.315	33.000	3.918	8.250	4.986	8.250	13.819	8.250	5.592	8.250
20	Надоместоци на трошоци на вработените	65.750	57.400	14.400	14.350	29.850	14.350	9.200	14.350	12.300	14.350
21	Трошоци за надомести други примана на членови на УО и НО	1.314.188	1.366.700	321.726	341.675	336.671	341.675	330.683	341.675	325.108	341.675
22	Трош. за промоција, пропаганда, репрезентација	146.235	105.000	35.166	26.250	50.964	26.250	38.326	26.250	21.779	26.250
23	Трошоци за осигурување	70.788	80.000			70.788	80.000			0	0
24	Банкарски услуги и трошоци за платен промет	122.748	130.304	13.753	14.000	45.155	45.000	13.585	14.000	50.255	57.304
25	Даноци кои не зависат од резултатот, чланарини и др. давачки	36.621	75.000	5.250	18.750	15.532	18.750	6.665	18.750	9.174	18.750
26	Останати трошоци од работењето	655.684	489.090	123.760	122.273	204.741	122.273	153.342	122.273	173.841	122.273
27	Останати трошоци од работењето (19+20+21+22+23+24+25+26)	2.440.329	2.336.494	517.973	545.548	758.687	656.548	565.620	545.548	598.049	588.852
28	Вредносно усогласување на залихи	4								4	0
29	Загуби врз основа на расходирање на средства	84.435			0	84.435	0		0	0	0

30	Казни, пенали, надоместоци на штети и друго	54.990	50.000		12.500	990	12.500		12.500	54.000	12.500
31	Останати расходи од работењето	156.540		62.950	0		0		0	93.590	0
32	Останати расходи од работењето (28+29+30+31)	295.969	50.000	62.950	12.500	85.425	12.500	0	12.500	147.594	12.500
33	Расходи врз основа на камати	1.731	15.000		3.750		3.750		3.750	1.731	3.750
34	Финансиски расходи (33)	1.731	15.000	0	3.750	0	3.750	0	3.750	1.731	3.750
35	Вкупно (5+13+16+18+27+32+34)	163.665.518	168.702.032	40.003.882	41.610.048	40.626.281	42.619.048	40.720.130	42.408.048	42.315.225	42.164.890

21.03.2022 година
Пробиштип

Подготвил: Митко Маџов

М. Маџов



	БИЛАНС НА СОСТОЈБА	ОСТВАРЕНО	ПЛАНИРАНО	ОСТВАРЕНО	Споредбена анализа		Структурна Анализа 2022 (%)
		2021	2022	2022	оств. 2022 / оств. 2021 (%)	оств2022 / оств. 2021 (%)	
	АКТИВА						
1	Парични средства	460.561	4.000.000		0%	0%	
2	Побарувања	29.636.029	2.800.000		0%	0%	
3	Залози	12.872.140	13.000.000		0%	0%	
4	Краткорочни финансиски средства						
5	Други тековни средства (АВР)	54.930	50.000		0%	0%	
6	Тековна актива (1 + 2 + 3 + 4 + 5)	43.023.660	19.850.000	0	0%	0%	
7	Материјални средства и вложувања во недвижности	4.374.383.341	4.287.088.475		0%	0%	
8	Долгорочни финансиски вложувања						
9	Нематеријални средства	20.400	13.200			0%	
10	Долгорочни финансиски средства						
11	Други средства						
12	Вкупна актива (6 + 7 + 8 + 9 + 10 + 11)	4.417.427.401	4.306.951.675	0	0%	0%	
13	Вонбилансна актива	5.990.893	5.000.000		0%	0%	

	ПАСИВА (Обврски и акционерски капитал)	ОСТВАРЕНО	ПЛАНИРАНО	ОСТВАРЕНО	Споредбена анализа		Структурна Анализа 2022 (%)
		2021	2022	2022	оств. 2022 / оств. 2021 (%)	оств.2022 / оств. 2021 (%)	
14	Краткорочни обврски	15.740.670	2.000.000		0%	0%	
15	Одложено плаќање на трошоци и приходи (ПВР)	42.900.024	71.034.000		0%	0%	
16	Тековни обврски (14+15)	58.640.694	73.034.000	0	0%	0%	
17	Долгорочни обврски	4.128.934.276	4.128.934.276		0%	0%	
18	Други долгорочни обврски и резервирања за ризици и трошоци						
19	Нетековни обврски (17+18)	4.128.934.276	4.128.934.276	0	0%	0%	
20	Обврски (16+19)	4.187.574.970	4.201.968.276	0	0%	0%	
21	Капитал	1.435.223.087	1.444.757.087		0%	0%	
22	Акумулирана загуба	-1.075.551.059	-1.218.054.312		0%	0%	
23	Резерви	12.683.656	12.683.656		0%	0%	
24	Ревалоризациони резерви						
25	Загуба за деловната година	-142.503.253	-134.403.032		0%	0%	
26	Вкупен капитал (21+22+23+24+25)	229.852.431	104.983.399	0	0%	0%	
27	Вкупно обврски и капитал (20+26)	4.417.427.401	4.306.951.675	0	0%	0%	
28	Вонбилансна пасива	5.990.893	5.000.000		0%	0%	

21.03.2022 година
Пробиштип

Подготвил: Митко Маџов



ПРЕГЛЕД НА КРЕДИТИ		ИЗНОС на основица	ИЗНОС на камата	Каматна стапка	Износ на месечен ануитет	Вкупно исплатено	Преостанат долг	Преостана та камата	Времетраење (од - до, Вк. години)
КРАТКОРОЧНИ КРЕДИТИ									
1	Кредит 1 Банка А								
2	Кредит 2 Банка А								
3	Кредит 3 Банка Б								
4	Кредит 4 Банка В								
5	Вкупно краткорочни кредити (1 + 2 + 3 + 4)								
ДОЛГОРОЧНИ КРЕДИТИ									
6	Кредит (безкаматен) од Министерство за финансии*	80.874.538	0	0	673.954	0	80.874.538	0	2029-2038 (10 години)
7	Кредит 2 Банка А								
8	Кредит 3 Банка Б								
9	Кредит 4 Банка В								
10	Вкупно долгорочни кредити (6 + 7 + 8 + 9)	80.874.538	0	0	673.954	0	80.874.538	0	2029-2038 (10 години)
11	Вкупно (5 + 10)	80.874.538	0	0	673.954	0	80.874.538	0	2029-2038 (10 години)

Кредитот е искажан во евра, а од Министерство за финансии е доделен во јапонски јени.

21.03.2022 година
Пробиштип

Подготвил: Митко Маџов

М. Маџов

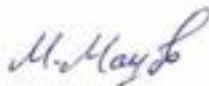
Директор
Миле Илиевски



ИЗВЕШТАЈ ЗА ПРОМЕНИТЕ ВО КАПИТАЛОТ	ОСТВАРЕНО	ПЛАНИРАНО	ОСТВАРЕНО	Споредбена анализа		Структурна анализа 2022 (%)
	2021	2022	2022	оств.2022 / оств.2021 (%)	оств.2022 / план.2022 (%)	
Нераспределена добивка на почетокот на периодот						
Нето добивка/загуба за деловната година	-142.503	-134.503		94%		
Резерви	12.684	12.684		100%		
Ревалоризациони резерви						
Дивиденда						
Усогласување на задржана добивка						
Нераспределена добивка на крај на периодот						

Пробиштип
21.3.2022

Подготвил: Митко Маџов



Директор
Миле Илиевски

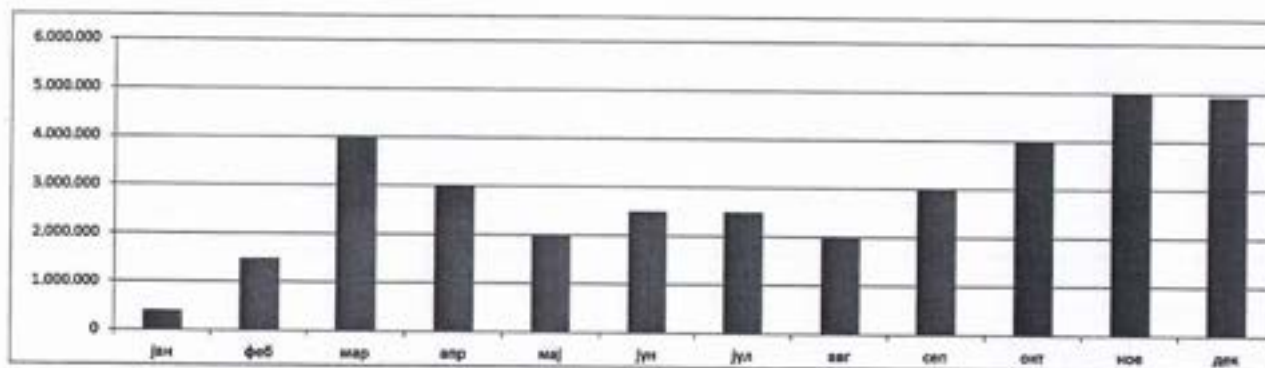


ИЗВЕШТАЈ ЗА ПАРИЧНИТЕ ТЕКОВИ

	1	2	3	4	5	6	7	8	9	10	11	12
Нето добивка / загуба по оданочување	0	0	0	0	0	0	0	0	0	0	0	0
Амортизација на материјални средства	0	0	0	0	0	0	0	0	0	0	0	0
Вредносно усогласување на тековни средства	0	0	0	0	0	0	0	0	0	0	0	0
Побарувања од купувачите	0	0	0	0	0	0	0	0	0	0	0	0
Залози	0	0	0	0	0	0	0	0	0	0	0	0
Оберски кон добавувачи	13.410.430	13.376.660	14.000.000	500.000	500.000	500.000	500.000	500.000	500.000	500.000	500.000	500.000
АВР	0	0	0	0	0	0	0	0	0	0	0	0
ПВР	0	0	0	0	0	0	0	0	0	0	0	0
Парични средства од оперативни активности	0	0	0	0	0	0	0	0	0	0	0	0
Парични средства од инвестиции	0	0	0	0	0	0	0	0	0	0	0	0
Парични средства од финансиски активности	0	0	0	0	0	0	0	0	0	0	0	0
Краткорочни оберски	0	0	0	0	0	0	0	0	0	0	0	0
Долгорочни оберски	0	0	0	0	0	0	0	0	0	0	0	0
Капитал	0	0	0	0	0	0	0	0	0	0	0	0
Исплатена дивиденда	0	0	0	0	0	0	0	0	0	0	0	0
Нето зголемување / намалување на паричните текови	0	0	0	0	0	0	0	0	0	0	0	0
Парични средства на почетокот на периодот	460.561	399.271	1.484.077	4.000.000	3.000.000	2.000.000	2.500.000	2.500.000	2.000.000	3.000.000	4.000.000	5.000.000
Парични средства на крајот на периодот	399.271	1.484.077	4.000.000	3.000.000	2.000.000	2.500.000	2.500.000	2.000.000	3.000.000	4.000.000	5.000.000	4.926.769

ГРАФИЧКИ ПРИКАЗ

	јан	фев	мар	апр	мај	јун	јул	авг	сеп	окт	ное	дек
Парични средства на крајот на периодот	399.271	1.484.077	4.000.000	3.000.000	2.000.000	2.500.000	2.500.000	2.000.000	3.000.000	4.000.000	5.000.000	4.926.769


МОМЕНТАЛНА ЛИКВИДНОСТ

	јан	фев	мар	апр	мај	јун	јул	авг	сеп	окт	ное	дек
Парични средства на крајот на периодот	0,03	0,11	0,29	6,00	4,00	5,00	5,00	4,00	6,00	8,00	10,00	9,85

21.03.2022 година
Пробиштип

Подготвил: Митко Маџосе

М. Маџосе



РБ	СПЕЦИФИРАНИ ПРИЛИВИ И ОДЛИВИ	ОСТВАРЕНО	ПЛАНИРАНО	ОСТВАРЕНО	Споредбена анализа		Структурна анализа 2022 (%)
		2021	2022	2022	оств.2022 / оств.2021 (%)	оств.2022 / план.2022 (%)	
ПРИЛИВИ							
1	Вкупно расположиви средства - кеш основа (1А+1Б)	23.399.907	73.068.376	0	0	0	
1А	Салдо на жиро сметки на 01.01.	2.837.426	460.561		0	0	
1Б	Вкупни приливи (1.1+1.2+1.3+1.4+1.5+1.6+1.7+1.8)	20.562.481	72.607.815	0	0	0	
1,1	Приход од продажба на вода за пиење	11.359.105	25.526.815		0	0	
1,2	Приход од продажба на вода за наводнување	2.405.397	2.500.000		0	0	
1,3	Приход од приклучок на шахти за водоснабдување	739.218	740.000			0	
1,4	Приход од камати од деловни банки	1.123	2.000		0	0	
1,5	Приход од камати од купопродажни односи	113.071	100.000		0	0	
1,6	Приход од наплата на судски одлуки	27.696	50.000		0	0	
1,7	Прилив од Буџет на РСМ	5.910.000	15.534.000		0	0	
1,8	Останати приливи	6.871	60.000		0	0	
1,9	Прилив од донации		28.095.000			0	

ОДЛИВИ

2	Вкупно расположиви средства - кеш основа (2А+2Б)	23.399.907	73.068.376	0	0	0	
2А	Салдо на жиро сметки на 31.12.	460.561	4.926.769		0	0	
2Б	Вкупни одливи (2.1+2.2+2.3+2.4+2.5+2.6+2.7)	22.939.346	68.141.607	0	0	0	
2,1	Исплатени вложувања по ГИП	2.779.555	41.321.379		0	0	
2,2	Обарски		791.636				
2,3	Даноци и надомести	433.943	575.000				
2,4	Плата и надоместоци на плата	12.418.898	14.193.538		0	0	
2,5	Надомест на УО и НО	1.092.485	1.346.700		0	0	
2,6	Електрична енергија	814.962	2.000.000		0	0	
2,7	Останати трошоци и услуги	5.399.503	7.913.354		0	0	

21.3.2022
Пробиштип

Подготвил: Митко Маџов

M. Mažov



Директор
Миле Илиевски

M. Ilievski

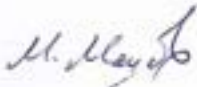
Преглед на реализирани и планирани средства за бруто плати и средства за ангажирање лица

Назив на институција: ЈП ХС Злеговица - Пробиштип

Период	реализирани средства за бруто плати (претходна година)*				реализирани средства за ангажирање лица/Закон за редовен работен однос (претходна година)		реализирани средства за ангажирање лица со договор	планирани средства за бруто плати (тековна година)**								планирани средства за ангажирање лица/Закон за редовен работен однос (тековна година)		планирани средства за ангажирање лица со договор	
	неопределено работно време		определено време/АПВ					неопределено работно време				определено време/АПВ							
	износ (во денари)	број на лица	износ (во денари)	број на лица	износ (во денари)	број на лица	износ (во денари)	износ (во денари)	број на постојни вработени	број на нововработени	број на испразнети раб. места по било кој основ	износ (во денари)	број на постојни вработени	број на нововработени	број на испразнети раб. места по било кој основ	износ (во денари)	број на лица	износ (во денари)	број на лица
јануари	1.002.400	29				21.889	1.087.748	30											
февруари	1.012.421	29				21.889	1.071.957	30										21.656	1
март	983.516	29				21.889	1.179.184	30										25.266	1
април	1.003.971	29				21.889	1.179.184	30										27.792	1
мај	1.020.110	29				21.889	1.179.184	30										27.792	1
јуни	1.009.321	29				21.889	1.179.184	30										27.792	1
јули	1.078.780	29				21.889	1.219.517	30	1									27.792	1
август	1.074.056	30				21.889	1.219.516	31											
септември	1.054.983	30				21.889	1.219.516	31											
октомври	1.071.012	29				21.889	1.219.516	31											
ноември	1.038.410	29				52.216	1.219.516	31											
декември	1.069.918	30				52.216	1.219.516	31											
вкупно	12.418.898		0		0	323.322	14.193.538		1	0	0	0	0	0	0	0	0	158.090	

Пробиштип
21.03.2022 година

Подготвил: Митко Маџов



ЈП ХС Злеговица - Пробиштип

Директор
Миле Илиевски



**ВРАБОТЕНИ
ВРЗ ОСНОВА НА НАЦИОНАЛНАТА СТРУКТУРА**

Табела: Вработени, врз основа на националната структура, со состојба до 31 декември 2021 година

дирекција/подружница	Македонци	Албанци	Срби	Турци	Роми	Власи	Други националности	Вкупно:
ЈП ХС Злетовица	30							30
%								
%								
%								

21.03.2022
Пробиштип

Подготвил:
Маја Стојчева



ЈП ХС Злетовица
Директор
Миле Илиевски

