

02-295/23

13.05.2020

	БИЛАНС НА СОСТОЈБА	ОСТВАРЕНО	ПЛАНИРАНО	ОСТВАРЕНО	Споредбена анализа		Структурна анализа 2020 (%)
		прв квартал 2019	прв квартал 2020	прв квартал 2020	оств.2020 / оств.2019 (%)	оств.2020 / план.2020 (%)	
	АКТИВА						
1	Парични средства	6,225,428	7,000,000	7,073,636	114%	101%	0%
2	Побарувања	26,485,152	26,500,000	26,552,901	100%	100%	1%
3	Залихи	12,500,890	12,500,000	12,410,226	99%	99%	0%
4	Краткорочни финансиски средства						
5	Други тековни средства (АВР)	27,270	20,000	1,800	7%	9%	0%
6	Тековна актива (1 + 2 + 3 + 4 + 5)	45,238,740	46,020,000	46,038,563	102%	100%	1%
7	Материјални средства и вложувања во недвижности	4,755,365,307	4,615,524,855	4,616,350,504	97%	100%	99%
8	Долгорочни финансиски вложувања						
9	Нематеријални средства		33,000	33,000			
10	Долгорочни финансиски средства						
11	Други средства						
12	Вкупна актива (6 + 7 + 8 + 9 + 10 + 11)	4,800,604,047	4,661,577,855	4,662,422,067	97%	100%	100%
13	Вонбилансна актива	6,656,770	6,300,000	6,130,001	92%	97%	

	ПАСИВА (Обврски и Акционерски капитал)	ОСТВАРЕНО	ПЛАНИРАНО	ОСТВАРЕНО	Споредбена анализа		Структурна анализа 2020 (%)
		прв квартал 2019	прв квартал 2020	прв квартал 2020	оств.2020 / оств.2019 (%)	оств.2020 / план.2020 (%)	
14	Краткорочни обврски	19,509,196	15,000,000	14,978,697	77%	100%	0%
15	Одложено плаќање на трошоци и приходи (ПВР)	42,900,024	42,900,024	42,900,024	100%	100%	1%
16	Тековни обврски (14+15)	62,409,220	57,900,024	57,878,721	93%	100%	1%
17	Долгорочни обврски	4,128,934,276	4,128,934,276	4,128,934,276	100%	100%	89%
18	Други долгорочни обврски и резервирања за ризици и трошоци						
19	Нетекковни обврски (17+18)	4,128,934,276	4,128,934,276	4,128,934,276	100%	100%	89%
20	Обврски (16+19)	4,191,343,496	4,186,834,300	4,186,812,997	100%	100%	90%

21	Капитал	1,426,595,481	1,429,955,187	1,429,955,187	100%	100%	31%
22	Акумулирана добивка/загуба	-798,395,703	-935,034,059	-935,034,059	117%	100%	-20%
23	Резерви	12,683,656	12,683,656	12,683,656	100%	100%	0%
24	Ревалоризациони резерви						
25	Добивка/ Загуба за деловната година	-31,622,883	-32,861,229	-31,995,714	101%		-1%
26	Вкупен капитал (21+22+23+24+25)	609,260,551	474,743,555	475,609,070	78%	100%	10%
27	Вкупно обврски и капитал (20+26)	4,800,604,047	4,661,577,855	4,662,422,067	97%	100%	100%
28	Вонбилансна пасива	6,656,770	6,300,000	6,130,001	92%	97%	

13.05.2020 година
Пробиштип

Подготвил: Митко Мацов *М. Мацов*

Директор
Миле Илиевски



РБ	БИЛАНС НА УСПЕХ	ОСТВАРЕНО	ПЛАНИРАНО	ОСТВАРЕНО	Споредбена анализа		Структурна анализа 2020 (%)
		прв квартал 2019	прв квартал 2020	прв квартал 2020	оств.2020 / оств.2019 (%)	оств.2020 / план.2020 (%)	
29	Приходи од продажба на вода	2,600,728	2,802,000	2,815,797	108%	100%	33%
30	Останати оперативни приходи	192,567	19,500		0%	0%	0%
31	Вкупно оперативни приходи (29+30)	2,793,295	2,821,500	2,815,797	101%	100%	33%
32	Потрошени суровини и материјали	562,402	777,000	740,569	132%	95%	2%
33	Трошоци за вработените	2,837,843	3,321,227	3,156,075	111%	95%	8%
34	Амортизација на материјални средства	35,575,407	35,550,000	35,550,000	100%	100%	88%
35	Вредносно усогласување на тековни средства						
36	Набавна вредност на продадени стоки						
37	Останати оперативни расходи	1,013,581	1,754,502	1,155,291	114%	66%	3%
38	Вкупно оперативни расходи (32+33+34+35+36+37)	39,989,233	41,402,729	40,601,935	102%	98%	100%
39	Добивка/Загуба од оперативно работење (31-38)	-37,195,938	-38,581,229	-37,786,138	102%	98%	
40	Приходи од финансирање	5,574,545	5,723,750	5,790,424	104%	101%	67%
41	Расходи од финансирање	1,490	3,750				
42	Добивка/Загуба пред оданочување (39+40-41)	-31,622,883	-32,861,229	-31,995,714	101%	97%	
43	Данок на добивка						
44	Нето добивка / загуба	-31,622,883	-32,861,229	-31,995,714	101%	97%	

ВКУПНИ ПРИХОДИ (31 + 40)	8,367,840	8,545,250	8,606,221
ВКУПНИ РАСХОДИ (38 + 41)	39,990,723	41,406,479	40,601,935
РЕЗУЛТАТ ОД РАБОТАТА - загуба	-31,622,883	-32,861,229	-31,995,714


ВКУПНИ ПРИХОДИ (31 + 40)	8,367,840	8,545,250	8,606,221
ТРОШОЦИ БЕЗ АМОРТИЗАЦИЈА (38 + 41 -34)	4,415,316	5,856,479	5,051,935
РЕЗУЛТАТ ОД РАБОТАТА БЕЗ АМОРТИЗАЦИЈА-добивка	3,952,524	2,688,771	3,554,286

13.05.2020 година
Пробиштип

Подготвил: Митко Маџов *M. Mažov*

02-295/20
13.05.20

Директор
Миле Илиевски



	СПЕЦИФИКАЦИЈА НА ФИКСНИ СРЕДСТВА И АМОРТИЗАЦИЈА	СОСТОЈБА	АМОРТИЗАЦИЈА	СОСТОЈБА	АМОРТИЗАЦИЈА	ПРЕДВИДЕНА АМОРТИЗАЦИЈА за следен квартал од тековна година	Процент на промена на основни средства (%)	Процент на промена на амортизација (%)
		за квартал од претходна година	за квартал од претходна година	за квартал од тековна година	за квартал од тековна година			
МАТЕРИЈАЛНИ СРЕДСТВА								
1	Имот, машини и опрема	4,686,773,144	35,508,333	4,545,920,287	35,450,115	35,450,115	97	100
2	Возила	637,731	56,629	411,217	56,629	56,629	64	100
3	Мебел и вградување на мебел	11	4			0	0	0
4	Останати материјални основни средства	67,954,421	10,441	70,072,669	41,456	41,456	103	397
5	Вкупно материјални средства (1 + 2 + 3 + 4)	4,755,365,307	35,575,407	4,616,404,173	35,548,200	35,548,200	97	100
НЕМАТЕРИЈАЛНИ СРЕДСТВА								
6	Дадени аванси							
7	Права - софтвер			33,000	1,800	1,800		
8	Гудвил							
9	Трошоци за истражување и развој							
10	Други нематеријални средства							
11	Вкупно нематеријални средства (6 + 7 + 8 + 9 + 10)	0	0	33,000	1,800	1,800		
12	Вкупно средства (5 + 11)	4,755,365,307	35,575,407	4,616,437,173	35,550,000	35,550,000	97	100

13.05.2020 година
Пробиштип

Подготвил: Митко Мацов

M. Mačov

02-295/24
13.05.20

Директор
Миле Илиевски


M. Ilievski

ИЗВЕШТАЈ ЗА ПАРИЧНИТЕ ТЕКОВИ

	1	2	3	4	5	6	7	8	9	10	11	12	Вкупно
Нето добивка / загуба по оданочување	0	0	0	0	0	0	0	0	0	0	0	0	0
Амортизација на материјални средства	0	0	0	0	0	0	0	0	0	0	0	0	0
Вредносно усргласување на тековни средства	0	0	0	0	0	0	0	0	0	0	0	0	0
Побарувања од купувачите	0	0	0	0	0	0	0	0	0	0	0	0	0
Залихи	0	0	0	0	0	0	0	0	0	0	0	0	0
Обврски кон добавувачи	366,384	308,814	596,404	0	0	0	0	0	0	0	0	0	0
АВР	0	0	0	0	0	0	0	0	0	0	0	0	0
ПВР	0	0	0	0	0	0	0	0	0	0	0	0	0
Парични средства од оперативни активности	0	0	0	0	0	0	0	0	0	0	0	0	0
Парични средства од инвестиции	0	0	0	0	0	0	0	0	0	0	0	0	0
Парични средства од финансиски активности	0	0	0	0	0	0	0	0	0	0	0	0	0
Краткорочни обврски	0	0	0	0	0	0	0	0	0	0	0	0	0
Долгорочни обврски	0	0	0	0	0	0	0	0	0	0	0	0	0
Капитал	0	0	0	0	0	0	0	0	0	0	0	0	0
Исплатена дивиденда	0	0	0	0	0	0	0	0	0	0	0	0	0
Нето зголемување / намалување на паричните текови	0	0	0	0	0	0	0	0	0	0	0	0	0
Парични средства на почетокот на периодот	2,489,974	1,941,952	7,756,934	0	0	0	0	0	0	0	0	0	0
Парични средства на крајот на периодот	1,941,952	7,756,934	7,073,636	0	0	0	0	0	0	0	0	0	0

ГРАФИЧКИ ПРИКАЗ

	јан	фев	мар	апр	мај	јун	јул	авг	сеп	окт	ное	дек
Парични средства на крајот на периодот	1,941,952	7,756,934	7,073,636	0	0	0	0	0	0	0	0	0


МОМЕНТАЛНА ЛИКВИДНОСТ

	јан	фев	мар	апр	мај	јун	јул	авг	сеп	окт	ное	дек
Парични средства на крајот на периодот	5.30	25.12	11.86									

13.05.2020 година

Пробиштип

 Подготвил: Митко Маџов *М. Маџов*

 Директор
 Миле Илиевски

ПРЕГЛЕД НА КРЕДИТИ		ИЗНОС на основица	ИЗНОС на камата	Каматна стапка	Износ на месечен ануитет	Вкупно исплатено	Преостанат долг	Преостана та камата	Времетраење
									(од - до, вк. години)
КРАТКОРОЧНИ КРЕДИТИ									
1	Кредит 1 Банка А	0	0	0	0	0	0	0	0
2	Кредит 2 Банка А	0	0	0	0	0	0	0	0
3	Кредит 3 Банка Б	0	0	0	0	0	0	0	0
4	Кредит 4 Банка В	0	0	0	0	0	0	0	0
Вкупно краткорочни кредити									0
5	(1 + 2 + 3 + 4)	0	0		0	0	0	0	
ДОЛГОРОЧНИ КРЕДИТИ									
6	Кредит (безкаматен) од Министерство за финансии*	83,449,563	0	0	695,412	0	83,449,563	0	2029-2038 (10 години)
7	Кредит 2 Банка А	0	0	0	0	0	0	0	0
8	Кредит 3 Банка Б	0	0	0	0	0	0	0	0
9	Кредит 4 Банка В	0	0	0	0	0	0	0	0
Вкупно долгорочни кредити									2029-2038
10	(6 + 7 + 8 + 9)	83,449,563	0	0	695,412	0	83,449,563	0	(10 години)
Вкупно									2029-2038
10	(5 + 10)	83,449,563	0	0	695,412	0	83,449,563	0	(10 години)

Кредитот е искажан во евра, а од Министерство за финансии е доделен во јапонски јени.


13.05.2020 година

Пробиштип

Подготвил: Митко Маџов *М. Маџов*

02-295/25
13.05.20

Директор
Миле Илиевски



РБ	СПЕЦИФИРАНИ ПРИХОДИ	ОСТВАРЕНО	ПЛАНИРАНО	ОСТВАРЕНО	Споредбена анализа		Структурна анализа 2020 (%)
		прв квартал 2019	прв квартал 2020	прв квартал 2020	оств.2020 / оств.2019 (%)	оств.2020 / план.2020 (%)	
	Приходи од дејноста						
1	Приход од продажба на вода за пиење	2,600,728	2,802,000	2,790,798	107	100	32.43
2	Приход од вода за наводнување			24,999			0.29
3	Приход од приклучоци за наводнување						
4	Останати приходи	192,567	19,500				
5	Вкупни оперативни приходи (1 - 4)	2,793,295	2,821,500	2,815,797	101	100	32.72
	Останати приходи						
6	Приходи од Буџет на РСМ	5,000,000	5,700,000	5,700,000	114	100	66.23
7	Приход од наплата на судски одлуки		23,250	90,000		387	1.05
8	Приходи од затезни камати од купопрод. односи	574,308					
9	Приход од камати од деловни банки	237	500	424	179	85	0.0049
10	Вкупно останати приходи (6 - 9)	5,574,545	5,723,750	5,790,424	104	101	67.28
11	Вкупно приходи (5 + 10)	8,367,840	8,545,250	8,606,221	101	100	100.00

13.05.2020 година
Пробиштип

Подготвил: Митко Маџов *М. Маџов*

02-295/21
13.05.20

Директор
Миле Илиевски



	Готовински тек за средства за тековно работење	ОСТВАРЕНО	ПЛАНИРАНО	ОСТВАРЕНО	Споредбена анализа		Структурна анализа 2020 (%)
		прв квартал 2019	прв квартал 2020	прв квартал 2020	оств.2020 / оств.2019 (%)	оств.2020 / план.2020 (%)	
ПРИЛИВИ							
1	Вкупно расположиви средства - кеш основа (1А+1Б)	11,229,989	11,622,250	13,184,540	117.40	113.44	100.00
1А	Салдо на жиро сметки на 01.01.2019 и 2020 година	1,612,528	1,000,000	2,489,974	154.41	249.00	18.89
1Б	Вкупни приливи (1,1 - 1,9)	9,617,461	10,622,250	10,694,566	111.20	100.68	81.11
1.1	Приход од продажба на вода за пиење		2,500,000	2,240,857		89.63	17.00
1.2	Приход од продажба на вода за наводнување						
1.3	Приход од камати од деловни банки	237	500	429	181.01	85.80	0.0033
1.4	Приход од надомест на штети од осигурителни компании						
1.5	Наплата на побарувања од продажба на вода	4,411,141	1,659,143	1,554,244	35.23	93.68	11.79
1.6	Прклучоци на шахти за наводнување		739,357	1,109,036			8.41
1.7	Приходи од наплата по судски одлуки	192,567	23,250	90,000	46.74	387.10	0.68
1.8	Приходи од казнени камати од куппродажни односи	13,516					
1.9	Приход од Буџет на РСМ	5,000,000	5,700,000	5,700,000	114.00	100.00	43.23
ОДЛИВИ							
2	Вкупно расположиви средства - кеш основа (2А+2Б)	11,229,989	11,622,250	13,184,540	117.40	113.44	100.00
2А	Салдо на жиро сметки на 31.03.2019 и 2020 година	6,002,990	8,000,000	7,523,682	125.33	94.05	57.06
2Б	Вкупни одливи (2,1 - 2,7)	5,226,999	3,622,250	5,660,858	108.30	156.28	42.94
2.1	Исплатени вложувања		277,177	115,500		41.67	0.88
2.2	Исплатени обврски	672,771	808,474	840,898	124.99	104.01	6.38
2.3	Платени даноци		300,000	335,365		111.79	2.54
2.4	Плата и надоместоци на плата	2,693,625	322,927	3,072,489	114.07	951.45	23.30
2.5	Надомест на УО и НО	340,503	363,672	334,888	98.35	92.09	2.54
2.6	Електрична енергија	220,490	250,000	253,433	114.94	101.37	1.92
2.7	Останати трошоци и услуги	1,299,610	1,300,000	823,785	63.39	63.37	6.25

13.05.2020 година
Пробиштип

Подготвил: Митко Маџов

M. Mажов

02-295/27
13.05.20

Директор
Миле Илиевски

02-295/22
13.05.20

РБ	СПЕЦИФИРАНИ РАСХОДИ	ОСТВАРЕНО	ПЛАНИРАНО	ОСТВАРЕНО	Споредбена анализа		Структурна анализа 2020 (%)
		прв квартал 2019	прв квартал 2020	прв квартал 2020	оств.2020 / оств.2019 (%)	оств.2020 / план.2020 (%)	
	Расходи од дејноста						
401	Трошоци за материјали	150,768	107,500	71,883	48	67	0.1770
4010	Потрошен канцалариски материјал	50,461	50,000	31,004	61	62	0.0764
4011	Материјали за чистење и одржување	11,400	12,500	7,569	66	61	0.0186
40110	Средства против COVID-19		25,000	28,210		113	0.0695
4014	Работни униформи и обувки - ЛЗС	4,817	20,000	5,100	106	26	0.0126
4019	Средства за лабораторија - реагенси и стакла	84,090					
403	Трошоци за енергија	406,113	535,000	483,608	119	90	1.1911
4030	Електрична енергија	220,490	250,000	253,433	115	101	0.6242
4031	Плин		37,500	1,001		3	0.0025
4032	Масло за горење ЕЛ-1	81,646	110,000	84,269	103	77	0.2075
4033	Трошоци за гориво	103,977	137,500	144,905	139	105	0.3569
405	Трошоци за потрошен материјал и резервни делови	2,480	100,000	101,215	4,081	101	0.2493
40501	Потрошени материјали и резервни делови за одржување на движен и недвижен имот	2,480	100,000	101,215	4,081	101	0.2493
408	Трошоци за ситен инвентар и автогуми	6,081	69,000	167,726	2,758	243	0.4131
4080	Трошок за ситен инвентар	6,081	25,000	59,698	982	239	0.1470
40801	Трошок за ситен инвентар - моб. телефони платени од вработените			52,996			0.1305
4081	Трошок за автогуми		44,000	55,032		125	0.1355
410	Транспортни услуги	0	0	0			
4101	Транспортни услуги во патниот сообраќај						
411	Поштенски, телефонски и интернет услуги	54,337	95,000	71,045	131	75	0.1750
41101	Услуги за фиксна телефонија	4,248	15,000	4,248	100	28	0.0105
41102	Услуги за мобилна телефонија	36,785	65,000	54,563	148	84	0.1344
41103	Услуги за GPRS комуникација за SCADA						
4112	Поштарина (писма и други пратки)	13,304	15,000	12,234	92	82	0.0301
413	Услуги за одржување и заштита	42,600	482,990	320,295	752	66	0.7889
41301	Одржување на книговодствен програм	22,800	27,000	22,800	100	84	0.0562
41302	Одржување на компјутери		7,500				
41303	Одржување на плотери						
41304	Одржување на возила	3,100	100,000	82,754	2,669	83	0.2038
41305	Одржување на ПП апарати		7,500				
41306	Одржување на централна климатизација во ЈП ХС Злетовица						
41307	Одржување на зафати, цевководи и шахти	16,700	100,000	58,739	352	59	0.1447
41308	Одржување на ХМО во темелна затварачница		35,990	61,000		169	0.1502

41309	Одржување на SCADA системот		50,000	46,403		93	0.1143
41310	Одржување на електроенергет објекти и електрични инсталации		75,000				
41311	Одржување на градежни објекти		25,000				
41312	Одржување на постројки и опрема (копири, моб.тел.,упс и др.)		7,500	8,813		118	0.0217
41313	Одржување и доградба на WEB страна						0.0000
41314	Метало браварски услуги		47,500	39,786		84	0.0980
414	Останати наемнини - закуп за радиофреквенции	0	0	0			
4145	Наемнина за закуп на радиофреквенции						
415	Комунални услуги	13,297	16,250	13,816	104	85	0.0340
4150	Трошоци за вода и смет	13,297	16,250	13,816	104	85	0.0340
4154	Услуги за дератизација						
417	Трошоци за реклама, промоција и саеми	0	2,500	0			
4170	Трошоци за реклама, промоција и саеми во земјата		2,500				
419	Останати услуги	104,886	277,840	140,174	134	50	0.3452
41901	Услуги за контрола на квалитет на вода	49,327	135,000	39,334	80	29	0.0969
41902	Трошоци за атестирање на добра (централа за пожар, хидранти)						
41903	Изработка на елаборат за мониторинг на акумулацијата Кнежево, зафатите и водотеците кои ги полнат						
41904	Теничко набљудување (оскултација) на брана Кнежево						
41905	Годишен преглед и одржување на дизелагрегатите						
41906	Годишен преглед и сервисирање на градежни машини (ровокопач и трактор)		10,000				
41907	Изработка на елаборат за мониторинг на акумулацијата Кнежево, зафатите за водоснабдување и водотеците кои ги полнат истите		74,340	74,340		100	0.1831
4195	Такса за истакнување на фирма	6,000	6,000	6,000	100	100	0.0148
4196	Регистрација на возила		35,000	14,500		41	0.0357
4197	Трошоци за фотокопирање,преписи и слично		2,500				
41991	Стручни работи од областа на безбедност и здравје при работа	34,130	5,000				
41992	Услуги за исклучување и вклучување на далеку и трафостаници		7,500				
41993	Подобрување на заштитното и раб.заземј. на високо нап. објекти,челично решеткасти трафостаници на Зафат 1 и Зафат 3						
41994	Останати услуги (шлеп служба)	15,429	2,500	6,000	39	240	0.0148
421	Плата и надоместоци на плата	2,693,625	3,229,227	3,072,489	114	95	7.5673
421	Плата и надоместоци на плата	2,693,625	3,229,227	3,072,489	114	95	7.5673

422	Останати трошоци за вработените	126,887	62,000	60,719	48	98	0.1495
4220	Отпремнина за заминување во пензија	100,664					
4227	Други видови помош (боледувања и надоместоци)	26,223	50,000	52,668	201	105	
4228	Полагање на стручен испит за јавни набавки		12,000	8,051		67	0.0198
440	Дневници и др.трош.за службени патувања	8,093	5,000	2,667	33	53	0.0066
4401	Дневници за службени патување во странство	2,318					
4402	Трош.за превоз за служ.пат во земјата						
4406	Трош.за ноќевања на службени патувања во земјата						
4408	Патарини, паркирања и слични трошоци	5,775	5,000	2,667	46	53	0.0066
441	Надоместоци на трошоци на вработените	9,238	25,000	20,200	219	81	0.0498
4414	Трош.за систематски и лекарски прегледи						
4415	Трош.за образование, симпозиуми, семинари и сл.	9,238	25,000	20,200	219	81	0.0498
4417	Чланарина за овластен сметководител и сметководител						
442	Надомест и други примања на членови на УО и НО	340,503	363,672	334,888	98	92	0.8248
4420	Надомест на членови на УО и НО	321,895	336,672	321,892	100	96	0.7928
4422	Трош.за превоз на членови на УО и НО	18,608	27,000	12,996	70	48	0.0320
444	Трошоци за репрезентација	52,072	52,500	49,992	96	95	0.1231
44401	Трош.за репрезентација во угостителски објекти	38,853	30,000	41,110	106	137	0.1013
44402	Трош.за репрезентација во административно-деловен објект	13,219	22,500	8,882	67	39	0.0219
445	Трошоци за осигурување на имот	282,741	160,000	0			
4451	Трош.за осигурување на материјални средства	282,741	160,000				
446	Банкарски услуги	19,473	16,750	12,084	62	72	0.0298
4460	Банкарски услуги (водење на сметки)	8,393	8,750	6,500	77	74	0.0160
4462	Трошоци за платен промет (банкарски провизии)	3,980	5,750	4,734	119	82	0.0117
4463	Трошоци за платен промет во странство	3,100					
4469	Останати банкарски услуги (пресметка на каматни листи)	4,000	2,250	850	21	38	0.0021
447	Административни, судски такси и чланарини	4,225	25,000	0			
4473	Чланарина на здруженија, фондации и сојузи						
4478	Трошоци за административни и судски такси	4,225	25,000				
4479	Такса за финансирање на Регулаторна комисија за енергетика						
449	Останати трошоци	96,407	212,500	129,134	134	61	0.3180
44901	Трошоци за договор за дело		25,000	21,889		88	0.0539
44902	Ревизија на финансиски извештаи						
44903	Елаборат за експропријација за Фаза 1						
44904	Услуги за вештачење		2,500				
44905	Токен за електронско банкарство	1,200					
44906	Трошоци за лиценци и сертификати (ИСО стандарди)						
44907	Токен за електронски потпис за УЈП						
44908	Токен за електронски потпис за јавни набавки						

44909	Адвокатски и нотарски услуги	39,610	25,000	775	2	3	0.0019
44910	Трошоци за извршители		2,500			0	
44911	Трош.за прирачници, часописи, стручна литература	31,967	30,000	16,932	53	56	0.0417
44912	Трош.за јавни огласи, имотни листови и друго	23,630	30,000	25,506	108	85	0.0628
44913	Трошоци за овластен преведувач на Албански јазик		7,500			0	
44914	Агенција за обезбедување на брана Кнежево						
44915	Агенции за привремено вработување		90,000	64,032		71	0.1577
460	Загуби од расходирање на средства	0	0	0			
4601	Неотпишана вредност на расходирани средства						
466	Расходи од отпис на побарувања	0	0	0			
4662	Расходи од отпис на побарувања						
468	Казни, пенали, надоместоци на штети и друго	0	15,000	0			
4681	Надомест на штети		15,000				
469	Останати расходи од работењето	0	0	0			
4692	Трошоци од поранешни години						
474	Расходи по основ на камати	1,490	3,750	0			
4744	Камата од купопродажни односи	1,490	2,500				
4749	Камата од придонеси од Плата		1,250				
21	Вкупно оперативни расходи (1 - 20)	4,415,316	5,856,479	5,051,935	114	86	12
	Останати раходи						
	Амортизација	35,575,407	35,550,000	35,550,000	99.93	100.00	88
	Вид на Расход Б						
	Вид на Расход В						
	Вид на Расход Г						
	Вид на Расход Д						
22	Вкупно останати расходи (А - Д)	35,575,407	35,550,000	35,550,000	100	100	88
23	Вкупно расходи (21+22)	39,990,723	41,406,479	40,601,935	102	98	100

ТРОШОЦИ ЗА ПЛАТИ И ПРИДОНЕСИ	2,693,625	3,229,227	3,072,489
ПРОСЕЧЕН БРОЈ НА ВРАБОТЕНИ	25.47	31.00	29.00

13.05.2020

Пробиштип

Подготвил: Митко Маџов *М. Маџов*

